

ສາທາລະນະລັດ ປະຊາທິປະໄຕ ປະຊາຊົນລາວ
ສັນຕິພາບ ເອກະລາດ ປະຊາທິປະໄຕ ເອກະພາບ ວັດທະນາຖາວອນ



ມະຫາວິທະຍາໄລແຫ່ງຊາດ
ຄະນະກະເສດສາດ
ພາກວິຊາປູກພືດ
ພາກວິຊາລ້ຽງສັດ - ການປະມົງ



ບົດໂຄງການຈົບຊັ້ນ
ເລື່ອງ

ສຶກສາຕ່ອງໂສ້ປັດໃຈນຳເຂົ້າໃນການຜະລິດກະສິກຳ, ໃນເຂດ
ເປົ້າໝາຍຂອງໂຄງການສົ່ງເສີມກະສິກຳ (LEAP) ເມືອງ ຊານໄຊ,
ແຂວງອັດຕະປື

**Study on Input Chain of Agricultural Production in Target
Area of LEAP Project, Sanxay District, Attapeu Province**

ໂດຍ: ນ. ກອງແກ້ວ ພິລາວົງ
ນ. ອັງຄະນາ ວົງມາຈຽງ

ນັກສຶກສາ: ປະລິນຍາຕີ

2009

ມະຫາວິທະຍາໄລແຫ່ງຊາດ

ຄະນະກະສັດສາດ

ພາກວິຊາປູກພືດ

ພາກວິຊາລ້ຽງສັດ - ການປະມົງ

ບົດໂຄງການຈົບຊັ້ນ

ເລື່ອງ

**ສຶກສາຕ່ອງໂສ້ປັດໃຈນຳເຂົ້າໃນການຜະລິດກະສິກຳ, ໃນເຂດ
ເປົ້າໝາຍຂອງໂຄງການສົ່ງເສີມກະສິກຳ (LEAP) ເມືອງ ຊານໄຊ,
ແຂວງ ອັດຕະປື**

**Study on Input Chain of Agricultural Production in Target
Area of LEAP Project, Sanxay District, Attapeu Province**

ໂດຍ: ນ. ກອງແກ້ວ ພິລາວົງ
.....

ນ. ອັງຄະນາ ວົງມາຈຽງ
.....

ຊີ້ນຳໂດຍ: ຮສ. ດຣ. ສິລິນທອນ ສັກລໍຄຳ
.....

ພາກວິຊາ:

.....

2009

ບົດຄັດຫຍໍ້ (Abstract)

ການລົງສຶກສາຕ່ອງໂສ້ປັດໃຈນຳເຂົ້າໃນການຜະລິດກະສິກຳຂອງຊາວກະສິກອນ ແມ່ນໄດ້ລົງສຶກສາຢູ່ທີ່ ບ້ານດາກກຽດ ແລະ ບ້ານໃໝ່ ເມືອງຊານໄຊ ແຂວງອັດຕະປືເຊິ່ງມີຈຸດປະສົງເພື່ອ: ສຶກ ສາບັນດາກິດຈະກຳການຜະລິດທີ່ຊາວກະສິກອນປະຕິບັດ, ສຶກສາຕ່ອງໂສ້ປັດໃຈນຳເຂົ້າໃນການຜະ ລິດ ແລະ ສົມທຽບໃຫ້ເຫັນຄວາມແຕກຕ່າງການເຂົ້າເຖິງປັດໃຈນຳເຂົ້າຂອງການຜະລິດ ມີໄລຍະເວລາໃນການສຶກສາທັງໝົດແມ່ນ 5 ເດືອນ ເຊິ່ງແບ່ງອອກເປັນ 3 ໄລຍະຄື: ໄລຍະທີ 1 ເລີ່ມແຕ່ວັນທີ 2/04/09 - 22/5/2009 ເປັນໄລຍະກະກຽມແບບຟອມສຳພາດ ແລະ ຂຽນບົດ ສະເໜີໂຄງການກ່ອນ ລົງສະໜາມ, ໄລຍະທີ 2 ແຕ່ວັນທີ 23/5/2009 - 23/6/2009 ແມ່ນໄລຍະເວລາລົງພາກສະໜາມເພື່ອເກັບຂໍ້ມູນຕົວຈິງ ແລະ ໄລຍະທີ 3 ແຕ່ວັນທີ 24/6/2009 - 31/8/2009 ແມ່ນໄລຍະເວລາ ວິເຄາະຂໍ້ມູນ ແລະ ຂຽນບົດໂຄງການຈົບຊັ້ນ. ວິທີການສຶກສາໃນຄັ້ງນີ້ແມ່ນໄດ້ເລີ່ມຈາກການສຶກສາຂໍ້ມູນເບື້ອງຕົ້ນກ່ຽວກັບຕ່ອງໂສ້ປັດໃຈນຳເຂົ້າໃນການຜະລິດ ຂອງຊາວກະສິກອນ ແລະ ໄດ້ສ້າງແບບຟອມສຳພາດຫຼັງຈາກນັ້ນແມ່ນ ໄດ້ມີການຄັດເລືອກຄອບຄົວທີ່ຈະສຳພາດໂດຍແມ່ນອຳນາດການປົກ ຄອງບ້ານເປັນຜູ້ກຳນົດ ແລະ ຈັດລະດັບປະເພດຂອງຄອບຄົວໃຫ້ເປັນຄອບຄົວເຫຼືອກິນ, ກຸ້ມກິນ ແລະ ບໍ່ກຸ້ມກິນ ເຊິ່ງອີງໃສ່ເງື່ອນໄຂຂອງເຂົ້າເຈົ້າທີ່ກຳນົດໄວ້ພາຍໃນບ້ານພາຍຫຼັງໄດ້ຂໍ້ມູນທັງໝົດແລ້ວແມ່ນໄດ້ນຳມາວິເຄາະໃນ 2 ລັກສະນະຄື: ລັກສະນະຕ່ອງໂສ້ປັດໃຈນຳເຂົ້າການຜະລິດກະສິກຳຂອງລະດັບຄອບຄົວ ແລະ ປຽບທຽບປັດໃຈນຳເຂົ້າການຜະລິດຂອງແຕ່ລະຄອບຄົວໃນແຕ່ລະກິດຈະກຳ.

ຜົນຂອງການສຳພາດຊາວກະສິກອນຈຳນວນ 12 ຄອບຄົວໄດ້ຊີ້ໃຫ້ເຫັນວ່າ ລັກສະນະຕ່ອງໂສ້ປັດໃຈນຳເຂົ້າໃນການຜະລິດກະສິກຳຂອງຊາວກະສິກອນ ຫຼື ວິທີການເຂົ້າເຖິງແຫຼ່ງປັດໃຈນຳເຂົ້າການຜະລິດຂອງຄອບຄົວເຫຼືອກິນ, ກຸ້ມກິນ ແລະ ບໍ່ກຸ້ມກິນແມ່ນມີຄວາມແຕກຕ່າງກັນ. ໃນການຜະລິດກະສິກຳຂອງຊາວກະສິກອນສ່ວນຫຼາຍແມ່ນຜະລິດແບບພໍ້ກຸ້ມຢູ່ກຸ້ມກິນ, ກິດຈະກຳຕົ້ນຕໍທີ່ຊາວກະສິກອນຜະລິດແມ່ນ ປູກເຂົ້ານາປີ, ປູກເຂົ້າໄຮ່, ປູກສາລີ, ປູກຜັກກາດ ສຳລັບກິດຈະກຳການລ້ຽງ ສັດແມ່ນ ລ້ຽງຄວາຍ, ງົວ, ແບ້, ໝູ ແລະ ສັດປີກ. ປັດໃຈນຳເຂົ້າການຜະລິດ ປະກອບມີ: (1) ດິນການໄດ້ມາແມ່ນຊື້ເປັນເງິນສົດໂດຍຊື້ນຳປະຊາຊົນທີ່ຢູ່ໃນບ້ານດຽວກັນ, ດິນທີ່ກະສິກຳເມືອງແບ່ງປັນໃຫ້ ແລະ ສັບສ່ວເອົາເອງ. (2) ນ້ຳທີ່ຊາວກະສິກອນນຳໃຊ້ໃນການຜະລິດກະສິກຳນັ້ນແມ່ນຍັງອາໄສນ້ຳຈາກທຳມະຊາດເຊັ່ນ: ນ້ຳຝົນ, ນ້ຳຫ້ວຍ, ນ້ຳໜອງ ເພາະຢູ່ເຂດດັ່ງກ່າວບໍ່ມີລະບົບຊົນປະທານ. (3) ສິນເຊື່ອທີ່ຊາວກະສິກອນກູ້ຢືມແມ່ນໄດ້ກູ້ຢືມຈາກທະນະຄານນະໂຍບາຍມີອັດຕາດອກເບ້ຍ 7%/1ປີ - 10%/5ປີ ແລະ ກອງທຶນ

ບ້ານມີອັດຕາດອກເບ້ຍ 6%/1ປີ ເພື່ອນຳໃຊ້ເຂົ້າໃນການຜະລິດກະສິກຳ. (4) ອຸປະກອນທີ່ຊາວກະສິກອນນຳໃຊ້ເຂົ້າໃນການຜະລິດກະສິກຳສ່ວນຫຼາຍແມ່ນຊື້ເປັນເງິນສົດ ແລະ ນຳມາແຕ່ປະເທດໄທ ໂດຍສະເພາະແມ່ນ ລົດໄຖ, ໄຖ, ໝາກສົບໄຖ, ກ່ຽວ, ຊວ້ານ, ພ້າ (5) ແຮງງານທີ່ໃຊ້ເຂົ້າໃນການຜະລິດກະສິກຳສ່ວນຫຼາຍແມ່ນແຮງງານພາຍໃນຄອບຄົວເປັນຫຼັກ. (6) ແຫຼ່ງຂໍ້ມູນຂ່າວສານໂດຍສະເພາະແມ່ນເລື່ອງຂໍ້ມູນທີ່ໃຫ້ຄວາມຮູ້ແກ່ຊາວກະສິກອນກ່ຽວກັບເຕັກນິກວິທີການທີ່ໃຊ້ເຂົ້າໃນການຜະລິດແມ່ນໄດ້ຈາກກະສິກຳເມືອງ, ເພື່ອນບ້ານ ແລະ ອາສາສະໝັກສັດຕະວະແພດບ້ານ (ອສບ) ເປັນຜູ້ສະໜອງໃຫ້. (7) ເຄມີທີ່ຊາວກະສິກອນນຳໃຊ້ເຂົ້າໃນການຜະລິດປະກອບມີ ວັກຊິນ, ປຸຍ, ເກືອ ແລະ ນ້ຳມັນກາຊວນການໄດ້ມາແມ່ນຊື້ເປັນເງິນສົດທັງໝົດ. (8) ການບໍລິການໃນ ການ ປູກພືດແມ່ນບໍ່ໄດ້ນຳໃຊ້ສຳລັບການລ້ຽງສັດແມ່ນໄດ້ນຳໃຊ້ໂດຍສະເພາະແມ່ນການຈ້າງການບໍ ລິການສັກວັກຊິນຈາກ (ອສບ) ແລະ (9) ປັດໃຈນຳເຂົ້າທີ່ບໍ່ແມ່ນເຄມີທີ່ຊາວກະສິກອນນຳໃຊ້ສຳລັບການປູກພືດມີແນວພັນການໄດ້ມາແມ່ນໂຄງການ IFAD, ກະສິກຳເມືອງເປັນຜູ້ສະໜອງໃຫ້ ຫຼື ແລກ ປ່ຽນພາຍໃນບ້ານໃກ້ຄຽງ ສຳລັບການລ້ຽງສັດປະກອບມີແນວພັນສັດ, ອາຫານ ແລະ ເຊືອກ ການໄດ້ມາແມ່ນຊື້ເປັນເງິນສົດທັງໝົດ.

ຄຳຂອບໃຈ (Acknowledgement)

ຜ່ານການສຶກສາຮ່ຳຮຽນທີ່ມະຫາວິທະຍາໄລແຫ່ງຊາດ, ຄະນະກະເສດສາດ ຈົນເຖິງການລົງ ຝຶກງານທ້າຍການສຶກສາຢູ່ທີ່ກອງສົ່ງເສີມກະສິກຳ ແລະ ປ່າໄມ້ແຫ່ງຊາດ ໃນໂອກາດນີ້ຂ້າພະເຈົ້າຂໍ ສະແດງຄວາມຮູ້ບຸນຄຸນ ແລະ ຂໍສະແດງຄວາມຂອບໃຈມາຍັງ: ທ່ານ ຮສ. ດຣ. ສິລິນທອນ ສັກລໍຄຳ ຫົວໜ້າພາກວິຊາເສດຖະກິດ ແລະ ປຸງແຕ່ງຜະລິດຕະພັນ ກະສິກຳເຊິ່ງເປັນອາຈານທີ່ປຶກສາຊັ້ນນຳຕົວ ຈົ່ງໃນການລົງຝຶກງານຄັ້ງນີ້ ທີ່ໄດ້ເສຍສະຫຼະເວລາໃຫ້ຄຳແນະນຳທຸກໆດ້ານຕະຫຼອດເຖິງການຂຽນ ບົດລາຍງານ ແລະ ກວດແກ້ບົດລາຍງານຈົນສຳເລັດ.

ຂໍຂອບໃຈ ທ່ານ ສົມໄຊ ສີຊານິນ, ທ່ານ Andrew Bartlett ຫົວໜ້າຊ່ວຍຊານໂຄງການ ແລະ ທີມງານຂອງໂຄງການ LEAP ທຸກໆທ່ານທີ່ໃຫ້ການຊ່ວຍເຫຼືອບໍ່ວ່າຈະເປັນທາງດ້ານ ທຶນຮອນ ແລະ ອຸປະກອນຕ່າງໆໃນການລົງສຶກສາຄັ້ງນີ້.

ຂໍຂອບໃຈມາຍັງ ທ່ານ ຄຳກອນ ນັນເທພາ ແລະ ທ່ານ ພຸດທະສິນ ພິມມະຈັນ ທີ່ໄດ້ຊີ້ນຳ ດ້ານເນື້ອໃນ ແລະ ຊ່ວຍກວດແກ້ບົດທັງເປັນຜູ້ຊີ້ນຳໃນການລົງພາກສະໜາມອີກດ້ວຍ.

ຂໍຂອບໃຈມາຍັງຫົວໜ້າພະແນກກະສິກຳ ແລະ ປ່າໄມ້, ສູນບໍລິການ ເຕັກນິກຕະຫຼອດຮອດຫ້ອງການກະສິກຳ ເມືອງຊານໄຊ ແຂວງອັດຕະປືທີ່ໄດ້ໃຫ້ຄວາມຮ່ວມມື, ຄຳແນະນຳໃນການລົງເກັບຂໍ້ມູນ ແລະ ເອື້ອອຳນວຍຄວາມສະດວກທຸກໆດ້ານໃນການລົງເກັບຂໍ້ມູນຕົວຈິງຄັ້ງນີ້ ພ້ອມດ້ວຍພໍ່ແມ່ປະຊາຊົນທັງສອງບ້ານທີ່ໃຫ້ການຮ່ວມມືເປັນຢ່າງດີ.

ຂໍຂອບໃຈຄະນະບໍດີ ຄະນະກະເສດສາດ ບັນດາຄູອາຈານທັງພາຍໃນ ຄະນະກະເສດສາດທີ່ ໄດ້ຖ່າຍທອດຄວາມຮູ້ ແລະ ເອົາໃຈໃສ່ສົດສອນ ພວກຂ້າພະເຈົ້າຕະຫຼອດມາ. ໃນໂອກາດນີ້ຂໍຂອບໃຈມາຍັງເພື່ອນນັກສຶກສາໃນມະຫາວິທະຍາໄລດຽວກັນ ແລະ ພໍ່, ແມ່, ອ້າຍ, ເອື້ອຍ, ນ້ອງ, ພ້ອມທັງຍາດຕິພັນນ້ອງຂອງຂ້າພະເຈົ້າທີ່ໄດ້ໃຫ້ກຳລັງໃຈ, ຊ່ວຍເຫຼືອ ແລະ ສົ່ງເສີມທາງດ້ານວັດຖຸ ແລະ ທຶນ ຮອນໃນການສຶກສາຮ່ຳຮຽນຈົນເຮັດໃຫ້ຂ້າພະເຈົ້າປະສົບຜົນສຳເລັດໃນຄັ້ງນີ້.

ທ້າຍສຸດນີ້ຂໍອວຍພອນໃຫ້ທຸກໆທ່ານ ຈົ່ງມີຄວາມສຸກກາຍສະບາຍໃຈ, ມີສຸຂະພາບ ພາລານາໄມທີ່ສົມບູນ ແລະ ປະສົບຜົນສຳເລັດໃນໜ້າທີ່ວຽກງານທຸກໆປະການ.

ສິງຫາ 2009
ອັງຄະນາ ວົງມາຈຽງ
ກອງແກ້ວ ພິລາວົງ

ສາລະບານ (Table of content)

	ໝ້າ
ບົດຄັດຫຍໍ້.....	I
ຄຳຂອບໃຈ.....	III
ສາລະບານ.....	IV
ສາລະບານ	
ຕາຕະລາງ.....	VII
ສາລະບານ	
ຮູບ.....	VIII
ຄຳອະທິບາຍສັນຍາລັກ ແລະ ອັກສອນຫຍໍ້.....	X.
I.	
ບົດນຳ.....	1
ຈຸດປະສົງ.....	2
II.	
ການຄົ້ນຄວ້າເອກະສານ.....	3
2.1. ສະພາບລວມຂອງແຂວງ ເມືອງ ແລະ ບ້ານ.....	3
2.1.1. ສະພາບລວມຂອງແຂວງອັດຕະປື.....	3
2.1.2. ສະພາບລວມຂອງເມືອງຊານໄຊ	3
2.1.3. ສະພາບລວມຂອງບ້ານດຽກກາດ ແລະ ບ້ານໃໝ່.....	3
1. ທີ່ຕັ້ງ ແລະ ປະຫວັດຄວາມເປັນມາຂອງບ້ານດາກກຽດ.....	4
2. ທີ່ຕັ້ງ ແລະ ປະຫວັດຄວາມເປັນມາຂອງບ້ານໃໝ່.....	5
2.1.4. ສະພາບດິນຟ້າອາກາດຂອງແຂວງອັດຕະປື.....	5
2.2. ນິຍາມ ແລະ ແນວຄວາມຄິດກ່ຽວກັບປັດໃຈການຜະລິດ.....	5
1. ນິຍາມ.....	5
2. ຄວາມຄິດ.....	6
III. ອຸປະກອນ ແລະ ວິທີການ	7
3.1. ອຸປະກອນ.....	7
3.2. ວິທີການ.....	7
3.2.1. ສະຖານທີ່ການສຶກສາ.....	7

3.2.2. ໄລຍະເວລາໃນການສຶກສາ.....	7
3.2.3. ຂອບເຂດ ແລະ ຂໍ້ຈຳກັດຂອງສຶກສາ.....	7
3.2.4. ວິທີການເກັບກຳຂໍ້ມູນ.....	8
1. ຂໍ້ມູນມືສອງ.....	8
2. ຂໍ້ມູນມືໜຶ່ງ.....	8
IV. ຜົນໄດ້ຮັບ.....	10
4.1. ຕ່ອງໂສ້ປັດໃຈນຳເຂົ້າໃນລະດັບຄອບຄົວ.....	10
4.1.1. ລັກສະນະຕ່ອງໂສ້ປັດໃຈນຳເຂົ້າການຜະລິດລະດັບຄອບຄົວເຫຼືອກິນ.....	10
1. ຕ່ອງໂສ້ປັດໃຈນຳເຂົ້າທີ່ເປັນດິນ/ນ້ຳຂອງລະດັບຄອບຄົວເຫຼືອກິນ.....	10
2. ຕ່ອງໂສ້ປັດໃຈນຳເຂົ້າທີ່ເປັນສິນເຊື້ອຂອງລະດັບຄອບຄົວເຫຼືອກິນ.....	10
3. ຕ່ອງໂສ້ປັດໃຈນຳເຂົ້າທີ່ເປັນອຸປະກອນຂອງລະດັບຄອບຄົວເຫຼືອກິນ.....	11
4. ຕ່ອງໂສ້ປັດໃຈນຳເຂົ້າທີ່ເປັນແຮງງານຂອງລະດັບຄອບຄົວເຫຼືອກິນ.....	12
4.1.2. ລັກສະນະຕ່ອງໂສ້ປັດໃຈນຳເຂົ້າການຜະລິດລະດັບຄອບຄົວກຸ່ມກິນ.....	13
1. ຕ່ອງໂສ້ປັດໃຈນຳເຂົ້າທີ່ເປັນດິນ/ນ້ຳຂອງລະດັບຄອບຄົວກຸ່ມກິນ.....	13
2. ຕ່ອງໂສ້ປັດໃຈນຳເຂົ້າທີ່ເປັນສິນເຊື້ອຂອງລະດັບຄອບຄົວກຸ່ມກິນ.....	13
3. ຕ່ອງໂສ້ປັດໃຈນຳເຂົ້າທີ່ເປັນອຸປະກອນຂອງລະດັບຄອບຄົວກຸ່ມກິນ.....	14
4. ຕ່ອງໂສ້ປັດໃຈນຳເຂົ້າທີ່ເປັນແຮງງານຂອງລະດັບຄອບຄົວກຸ່ມກິນ.....	14
4.1.2. ລັກສະນະຕ່ອງໂສ້ປັດໃຈນຳເຂົ້າການຜະລິດລະດັບຄອບຄົວບໍ່ກຸ່ມກິນ.....	16
1. ຕ່ອງໂສ້ປັດໃຈນຳເຂົ້າທີ່ເປັນດິນ/ນ້ຳຂອງລະດັບຄອບຄົວບໍ່ກຸ່ມກິນ.....	16
2. ຕ່ອງໂສ້ປັດໃຈນຳເຂົ້າທີ່ເປັນສິນເຊື້ອຂອງລະດັບຄອບຄົວບໍ່ກຸ່ມກິນ.....	16
3. ຕ່ອງໂສ້ປັດໃຈນຳເຂົ້າທີ່ເປັນອຸປະກອນຂອງລະດັບຄອບຄົວບໍ່ກຸ່ມກິນ.....	17
4. ຕ່ອງໂສ້ປັດໃຈນຳເຂົ້າທີ່ເປັນແຮງງານຂອງລະດັບຄອບຄົວບໍ່ກຸ່ມກິນ.....	17
4.2. ຕ່ອງໂສ້ສິ່ງນຳເຂົ້າໃນການຜະລິດໃນແຕ່ລະກິດຈະກຳ.....	18
4.2.1. ຕ່ອງໂສ້ປັດໃຈນຳເຂົ້າກິດຈະກຳການຜະລິດຂອງຄອບຄົວເຫຼືອກິນ.....	19
1. ປັດໃຈນຳເຂົ້າກິດຈະກຳການປູກເຂົ້ານາປີຂອງຄອບຄົວເຫຼືອກິນ.....	19
2. ປັດໃຈນຳເຂົ້າກິດຈະກຳການປູກເຂົ້າໄຮ່ຂອງຄອບຄົວ ເຫຼືອກິນ.....	20
3. ປັດໃຈນຳເຂົ້າກິດຈະກຳການປູກເຂົ້າສາລີຂອງຄອບຄົວເຫຼືອກິນ.....	21
4. ປັດໃຈນຳເຂົ້າກິດຈະກຳການປູກຜັກກາດຂອງຄອບຄົວເຫຼືອກິນ.....	23
5. ປັດໃຈນຳເຂົ້າກິດຈະກຳການລ້ຽງງົວ, ຄວາຍຂອງຄອບຄົວເຫຼືອກິນ.....	24
6. ປັດໃຈນຳເຂົ້າກິດຈະກຳການລ້ຽງແບ້ຂອງຄອບຄົວເຫຼືອກິນ.....	25
7. ປັດໃຈນຳເຂົ້າກິດຈະກຳການລ້ຽງໝູຂອງຄອບຄົວເຫຼືອກິນ.....	26
8. ປັດໃຈນຳເຂົ້າກິດຈະກຳການລ້ຽງສັດປີກຂອງຄອບຄົວເຫຼືອກິນ.....	28

4.2.1. ຕ່ອງໂສ້ປັດໃຈນຳເຂົ້າກິດຈະກຳການຜະລິດຂອງຄອບຄົວກຸ່ມກິນ.....	29
1. ປັດໃຈນຳເຂົ້າກິດຈະກຳການປູກເຂົ້ານາປີຂອງຄອບຄົວກຸ່ມກິນ.....	29
2. ປັດໃຈນຳເຂົ້າກິດຈະກຳການປູກເຂົ້າໄຮ່ຂອງຄອບຄົວກຸ່ມກິນ.....	31
3. ປັດໃຈນຳເຂົ້າກິດຈະກຳການປູກເຂົ້າສາລີຂອງຄອບຄົວກຸ່ມກິນ.....	32
4. ປັດໃຈນຳເຂົ້າກິດຈະກຳການລ້ຽງງົວ, ຄວາຍຂອງຄອບຄົວກຸ່ມກິນ.....	33
5. ປັດໃຈນຳເຂົ້າກິດຈະກຳການລ້ຽງແບ້ຂອງຄອບຄົວກຸ່ມກິນ.....	34
6. ປັດໃຈນຳເຂົ້າກິດຈະກຳການລ້ຽງໝູຂອງຄອບຄົວກຸ່ມກິນ.....	36
7. ປັດໃຈນຳເຂົ້າກິດຈະກຳການລ້ຽງສັດປີກຂອງຄອບຄົວກຸ່ມກິນ.....	37
4.2.1. ຕ່ອງໂສ້ປັດໃຈນຳເຂົ້າກິດຈະກຳການຜະລິດຂອງຄອບຄົວບໍ່ກຸ່ມກິນ.....	39
1. ປັດໃຈນຳເຂົ້າກິດຈະກຳການປູກເຂົ້ານາປີຂອງຄອບຄົວບໍ່ກຸ່ມກິນ.....	39
2. ປັດໃຈນຳເຂົ້າກິດຈະກຳການລ້ຽງງົວ, ຄວາຍຂອງຄອບຄົວບໍ່ກຸ່ມກິນ.....	40
3. ປັດໃຈນຳເຂົ້າກິດຈະກຳການລ້ຽງແບ້ຂອງຄອບຄົວບໍ່ກຸ່ມກິນ.....	41
4. ປັດໃຈນຳເຂົ້າກິດຈະກຳການລ້ຽງໝູຂອງຄອບຄົວບໍ່ກຸ່ມກິນ.....	43
5. ປັດໃຈນຳເຂົ້າກິດຈະກຳການລ້ຽງສັດປີກຂອງຄອບຄົວບໍ່ກຸ່ມກິນ.....	44
4.3. ຊະນິດປັດໃຈນຳເຂົ້າທີ່ນຳມາຈາກພາຍນອກ ແລະ ຢູ່ໃນພາຍໃນທີ່ຊາວກະສິກອນ ນຳໃຊ້.	
4.4. ສົມທຽບຄວາມແຕກຕ່າງການໄດ້ມາປັດໃຈນຳເຂົ້າການຜະລິດໃນລະດັບຄອບຄົວ..	46
4.5. ສົມທຽບຄວາມແຕກຕ່າງການໄດ້ມາປັດໃຈນຳເຂົ້າການຜະລິດຂອງກິດຈະກຳ.....	47
V. ວິຈານ.....	49
VI. ສະຫຼຸບ.....	51
VII. ຂໍ້ແນະນຳ.....	52
VIII. ເອກະສານອ້າງອີງ.....	53
IX. ເອກະສານຊ້ອນທ້າຍ.....	54

ສາລະບານຕາຕະລາງ

(List of Tables)

ຕາຕະລາງ

ໜ້າ

1. ສົມທຽບຄວາມແຕກຕ່າງການໄດ້ມາປັດໃຈນຳເຂົ້າການຜະລິດໃນລະດັບຄອບຄົວ....
.....46
2. ສົມທຽບຄວາມແຕກຕ່າງການໄດ້ມາປັດໃຈນຳເຂົ້າການຜະລິດທີ່ຊາວກະສິກອນນຳ
ໃຊ້ເຂົ້າໃນແຕ່ລະກິດຈະກຳ.....47

ສາລະບານຮູບ

(List of figures)

ຮູບ	ໜ້າ
1. ແຜນທີ່ບ້ານດາກກຽດ.....	4
2. ແຜນທີ່ບ້ານໃໝ່.....	5
3. ແຜນວາດການວິເຄາະຂໍ້ມູນ.....	9
4. ແຜນວາດຕ່ອງໂສ້ປັດໃຈນຳເຂົ້າລະດັບຄອບຄົວເຫຼືອກິນ.....	12
5. ແຜນວາດຕ່ອງໂສ້ປັດໃຈນຳເຂົ້າລະດັບຄອບຄົວກຸ່ມກິນ.....	15
6. ແຜນວາດຕ່ອງໂສ້ປັດໃຈນຳເຂົ້າລະດັບຄອບຄົວບໍ່ກຸ່ມກິນ.....	17
7. ແຜນວາດຕ່ອງໂສ້ປັດໃຈນຳເຂົ້າການປູກເຂົ້ານາປີຂອງຄອບຄົວເຫຼືອກິນ.....	20
8. ແຜນວາດຕ່ອງໂສ້ປັດໃຈນຳເຂົ້າການປູກເຂົ້າໄຮ່ຂອງຄອບຄົວເຫຼືອກິນ.....	21
9. ແຜນວາດຕ່ອງໂສ້ປັດໃຈນຳເຂົ້າການປູກເຂົ້າສາລີຂອງຄອບຄົວເຫຼືອກິນ.....	22
10. ແຜນວາດຕ່ອງໂສ້ປັດໃຈນຳເຂົ້າການປູກຜັກກາດຂອງຄອບຄົວເຫຼືອກິນ.....	23
11. ແຜນວາດຕ່ອງໂສ້ປັດໃຈນຳເຂົ້າການລ້ຽງງົວ, ຄວາຍຂອງຄອບຄົວເຫຼືອກິນ.....	25
12. ແຜນວາດຕ່ອງໂສ້ປັດໃຈນຳເຂົ້າການລ້ຽງແບ້ຂອງຄອບຄົວເຫຼືອກິນ.....	26
13. ແຜນວາດຕ່ອງໂສ້ປັດໃຈນຳເຂົ້າການລ້ຽງໝູຂອງຄອບຄົວເຫຼືອກິນ.....	27
14. ແຜນວາດຕ່ອງໂສ້ປັດໃຈນຳເຂົ້າການລ້ຽງສັດປີກຂອງຄອບຄົວເຫຼືອກິນ.....	29
15. ແຜນວາດຕ່ອງໂສ້ປັດໃຈນຳເຂົ້າການປູກເຂົ້ານາປີຂອງຄອບຄົວກຸ່ມກິນ.....	30
16. ແຜນວາດຕ່ອງໂສ້ການປູກເຂົ້າໄຮ່ຂອງຄອບຄົວກຸ່ມກິນ.....	31
17. ແຜນວາດຕ່ອງໂສ້ປັດໃຈນຳເຂົ້າການປູກສາລີຂອງຄອບຄົວກຸ່ມກິນ.....	33
18. ແຜນວາດຕ່ອງໂສ້ປັດໃຈນຳເຂົ້າການລ້ຽງງົວ, ຄວາຍຂອງຄອບຄົວກຸ່ມກິນ.....	34
19. ແຜນວາດຕ່ອງໂສ້ປັດໃຈນຳເຂົ້າການລ້ຽງແບ້ຂອງຄອບຄົວກຸ່ມກິນ.....	35
20. ແຜນວາດຕ່ອງໂສ້ປັດໃຈນຳເຂົ້າການລ້ຽງໝູຂອງຄອບຄົວກຸ່ມກິນ.....	37
21. ແຜນວາດຕ່ອງໂສ້ປັດໃຈນຳເຂົ້າການລ້ຽງສັດປີກຂອງຄອບຄົວກຸ່ມກິນ.....	38
22. ແຜນວາດຕ່ອງໂສ້ປັດໃຈນຳເຂົ້າການປູກເຂົ້ານາປີຂອງຄອບຄົວບໍ່ກຸ່ມກິນ.....	40
23. ແຜນວາດຕ່ອງໂສ້ປັດໃຈນຳເຂົ້າການລ້ຽງຄວາຍຂອງຄອບຄົວບໍ່ກຸ່ມກິນ.....	41
24. ແຜນວາດຕ່ອງໂສ້ປັດໃຈນຳເຂົ້າການລ້ຽງແບ້ຂອງຄອບຄົວບໍ່ກຸ່ມກິນ.....	42
25. ແຜນວາດຕ່ອງໂສ້ປັດໃຈນຳເຂົ້າການລ້ຽງໝູຂອງຄອບຄົວບໍ່ກຸ່ມກິນ.....	44
26. ແຜນວາດຕ່ອງໂສ້ປັດໃຈນຳເຂົ້າການລ້ຽງສັດປີກຂອງຄອບຄົວບໍ່ກຸ່ມກິນ.....	45
27. ການປູກເຂົ້ານາປີ.....	55

28. ການປູກສາລີ.....	55
29. ການລ້ຽງສັດປີກ	55
30. ການລ້ຽງງົວ, ຄວາຍ.....	55
31. ການລ້ຽງແບ້.....	56
32. ການລ້ຽງໝູ.....	56
33. ອຸປະກອນໃນການຜະລິດ.....	56

ຄຳອະທິບາຍສັນຍາລັກ ແລະ ອັກສອນຫຍໍ້ (Symbols and Abbreviations)

ຄຳອະທິບາຍສັນຍາລັກ

% = ສ່ວນຮ້ອຍ

/ = ຕໍ່

C° = ອົງສາເຊ

°t = ອຸ່ນຫະພູມ

' = ລິບດາ

- = ຫາ

° = ອົງສາ

●—● ໝາຍເຖິງໄດ້ຊື້ເປັນເງິນສົດ

●---● ໝາຍເຖິງບໍ່ໄດ້ຊື້ເປັນເງິນສົດ

— ໝາຍເຖິງເສັ້ນແບ່ງເຂດຂອງແຕ່ລະປັດໃຈ

ອັກສອນຫຍໍ້

ດ/ລ = ລຳດັບ

ກມ = ກິໂລແມັດ

ມ = ແມັດ

ກມ² = ກິໂລຕາແມັດ

ມມ = ມິລິແມັດ

ຮຕ = ເຮັກຕາ

ອສບ = ອາສາສະໝັກສັດຕະວະແພດບ້ານ

ສສຫວຽດນາມ = ສາທາລະນະລັດສັງຄົມນິຍົມຫວຽດນາມ

ກສມ = ກະສິກຳເມືອງ

ກສຂ = ກະສິກຳແຂວງ

ອັກສອນຫຍໍ້ພາສາອັງກິດ

IFAD = International Fund for Agricultural Development

LEAP = Laos Extension for Agriculture Project

I. ບົດນຳ (Introduction)

ພັກ ແລະ ລັດຖະບານຖືເອົາການພັດທະນາດ້ານກະສິກຳເປັນແຜນງານບຸລິມະສິດອີກ ວຽກງານໜຶ່ງ ເພື່ອເຮັດໃຫ້ປະເທດຫຼຸດພື້ນຜູນອອກຈາກສະຖະນາພາບ ການເປັນປະເທດດ້ອຍພັດ ທະນາໃນປີ 2020, ຈຶ່ງໄດ້ມີແນວທາງພັດທະນາກະສິກຳເພື່ອຍົກສູງສະມັດຕະພາບຂອງຜົນຜະ ລິດໃຫ້ດີຂຶ້ນ ແລະ ຜະລິດເປັນສິນຄ້າເຮັດໃຫ້ປະຊາຊົນມີຊີວິດການເປັນຢູ່ທີ່ດີຂຶ້ນ. ການທີ່ຈະປັບ ປຸງການຜະລິດແມ່ນ ພົບຄວາມຫຍຸ້ງຍາກຫຼາຍເນື່ອງຈາກວ່າ ຊາວກະສິກອນແຕ່ລະປະເພດມີ ຄວາມສາມາດເຂົ້າຫາປັດໃຈນຳເຂົ້າໃນການຜະລິດທີ່ແຕກຕ່າງກັນ ແລະ ທ່າແຮງໃນການຜະ ລິດກະສິກຳຂອງເຂົາເຈົ້າກໍ່ບໍ່ຄືກັນແຕ່ເຖິງຢ່າງໃດກໍ່ຕາມບັນຫາທີ່ຊາວກະສິກອນພົບແມ່ນຄ້າຍຄື ກັນເຊັ່ນ: ປັດໃຈນຳເຂົ້າໃນການຜະລິດພືດ ແລະ ການລ້ຽງສັດ, ບັນຫາຕະຫຼາດ, ການສະໜອງ ຂໍ້ມູນຂ່າວສານດ້ານປັດໃຈນຳເຂົ້າ, ເຕັກນິກການປູກພືດ ແລະ ການລ້ຽງສັດແມ່ນຍັງບໍ່ທັນທົ່ວ ເຖິງ. ສ່ວນເນື້ອທີ່ການຜະລິດແມ່ນຍັງມີຂໍ້ຈຳກັດເນື້ອທີ່ໜ້ອຍ. ແຮງງານທີ່ຊາວກະສິກອນນຳໃຊ້ ໃນການຜະລິດກໍ່ແມ່ນຍັງອາໄສແຮງງານພາຍໃນຄອບຄົວ ແລະ ແຮງງານແລກປ່ຽນ. ສຳລັບ ຕົ້ນທຶນທີ່ນຳໃຊ້ເຂົ້າໃນການຜະລິດແມ່ນຍັງບໍ່ທັນພຽງພໍ. ບັນຫາເຫຼົ່ານີ້ມີຜົນກະທົບຕໍ່ຊາວ ກະສິ ກອນ ຍ້ອນມີຄວາມຫຍຸ້ງຍາກໃນການໄດ້ປັດໃຈນຳເຂົ້າໃນການຜະລິດເຊັ່ນ: ອຸປະກອນຕ່າງໆ, ສິນເຊື່ອ, ຂໍ້ມູນຂ່າວສານ, ປັດໃຈນຳເຂົ້າທີ່ເປັນເຄມີ ປຸ່ຍ, ຢາປົວພະຍາດສັດ, ຢາປອ້ງກັນ ປັດ ໃຈນຳເຂົ້າທີ່ບໍ່ເປັນເຄມີ ແນວພັນພືດ, ແນວພັນສັດ, ອາຫານສັດ ແລະ ການບໍລິການຕ່າງໆຍັງ ເປັນຂໍ້ຈຳກັດໃນການຜະລິດຂອງຊາວກະສິກອນ ເພາະວ່າໃນການປັບປຸງລະບົບການຜະລິດກະ ສິກຳໃດໜຶ່ງມັນຮຽກຮ້ອງໃຫ້ມີການນຳໃຊ້ປັດໃຈນຳເຂົ້າການຜະລິດທີ່ເໝາະສົມກັບສະພາບຕົວ ຈິງທີ່ຊາວກະສິກອນຜະລິດເນື່ອງຈາກວ່າຊາວກະສິກອນມີທ່າແຮງທີ່ບໍ່ຄືກັນ ແລະ ບໍ່ພົບບັນຫາ ອັນດຽວກັນຈຶ່ງເຮັດໃຫ້ເຂົາເຈົ້າເຂົ້າຫາແຫຼ່ງປັດໃຈນຳເຂົ້າໄດ້ຍາກ.

ໃນໄລຍະຜ່ານມາແມ່ນມີຫລາຍຫົວຂໍ້ທີ່ໄດ້ສຶກສາລົງເລິກກ່ຽວກັບຕ່ອງໂສ້ການຕະຫຼາດ ທີ່ພົວພັນກັບການຜະລິດ, ການແປຮູບ, ຕະຫຼາດ ແລະ ຜູ້ບໍລິໂພກແຕ່ຍັງບໍ່ມີການສຶກສາທີ່ລົງ ເລິກເຖິງຕ່ອງໂສ້ປັດໃຈນຳເຂົ້າການຜະລິດຂອງຊາວກະສິກອນ ດັ່ງນັ້ນຕ່ອງໂສ້ປັດໃຈການຜະ ລິດຈຶ່ງເປັນປັດໃຈໜຶ່ງທີ່ສຳຄັນສຳລັບການ ຂະຫຍາຍຕົວທາງດ້ານການຜະລິດກະສິກຳເພື່ອໃຫ້ ບັນລຸເປົ້າໝາຍການຜະລິດຈາກແບບກຸ່ມກິນໃຫ້ກາຍເປັນສິນຄ້າເພື່ອສ້າງລາຍຮັບຂອງຄອບຄົວ ຊາວກະສິ ກອນໃຫ້ດີຂຶ້ນເທື່ອລະກ້າວ.

ຈຸດປະສົງ

1. ສຶກສາຕ່ອງໂສ້ປັດໃຈນຳເຂົ້າການຜະລິດຂອງຊາວກະສິກອນ
2. ສຶກສາບັນດາຕ່ອງໂສ້ສິ່ງນຳເຂົ້າຂອງກິດຈະກຳການຜະລິດຕ່າງໆທີ່ຊາວກະສິກອນປະຕິບັດ
3. ສົມທຽບຄວາມແຕກຕ່າງປັດໃຈນຳເຂົ້າການຜະລິດໃນລະດັບຄອບຄົວ ແລະ ລະດັບກິດຈະກຳຂອງຄອບຄົວ

II.ພາກຄົ້ນຄວ້າເອກະສານ (Literature review)

2.1. ສະພາບລວມຂອງແຂວງ, ເມືອງ ແລະ ບ້ານ

2.1.1. ສະພາບລວມຂອງແຂວງອັດຕະປື

ແຂວງອັດຕະປືເປັນແຂວງໜຶ່ງທີ່ຕັ້ງຢູ່ພາກໃຕ້ສຸດຂອງປະເທດລາວ ເຊິ່ງມີຊາຍແດນຕິດຈອດກັບທິດຕ່າງໆຄື:

- ທິດໃຕ້ຕິດກັບປະເທດກຳປູເຈຍ.
- ທິດເໜືອຕິດກັບເມືອງລະມາມ, ແຂວງເຊກອງ ແລະ ເມືອງປາກຊ່ອງແຂວງຈຳປາສັກ.
- ທິດຕາເວັນອອກຕິດກັບປະເທດຫວຽດນາມ.
- ທິດຕາເວັນຕົກຕິດກັບເມືອງປະທຸມພອນແຂວງຈຳປາສັກ.

ແຂວງອັດຕະປື ມີພົນລະເມືອງທັງໝົດ 115.097 ຄົນ ປະກອບດ້ວຍ 11 ຊົນເຜົ່າໃຫ່ຍຄື: ຊົນເຜົ່າລາວລຸ່ມກວມເອົາ 39% ຂອງພົນລະເມືອງທັງໝົດ, ຊົນເຜົ່າຍູລູກວມເອົາ 4,6%, ຊົນເຜົ່າຕະລຽນກວມເອົາ 8,8%, ຊົນເຜົ່າຕະໂອ້ຍ 0,4%, ເຼົ້າ (ລະແວ) 16,5%, ຊົນເຜົ່າອາລັກ 49%, ຊົນເຜົ່າໂອຍ 16,7%, ກະລຽນ 0,2%, ຊົນເຜົ່າເຈັງ 6,6%, ຊົນເຜົ່າຍະເຫີນ 0,6% ແລະ ຊົນເຜົ່າຕະດັງ 0,5% (ຜົນຂອງການສຳຫຼວດພົນລະເມືອງ ແລະ ທີ່ຢູ່ອາໄສໃນສະຖານທີ່ພຽງຈັນ ມີນາ 2007). ມີເນື້ອທີ່ທັງໝົດ 10.032 ກມ² ໃນນັ້ນມີເນື້ອທີ່ປ່າໄມ້ 728.000 ຮຕ, ເນື້ອທີ່ທົ່ງພຽງ 180.000 ຮຕ, ເນື້ອທີ່ອື່ນໆມີ 124.000 ຮຕ, ປະກອບມີ 5 ຕົວເມືອງ ແບ່ງອອກເປັນ 31 ກຸ່ມ ບ້ານ, 197 ບ້ານ, ມີ 19.779 ຄອບຄົວ, ຄອບຄົວທຸກຍາກມີ 1.471 ຄອບຄົວ, ກວມເອົາ 27%, ມີຄວາຍທັງໝົດ 47.253 ໂຕ, ມີງົວ 14.588 ໂຕ, ໝູ 26.183 ໂຕ, ແບ້ 3.060 ໂຕ ແລະ ສັດປີກ 419.662 ໂຕ, (ບົດສະຫຼຸບປະຈຳປີ 07-08 ແລະ ທິດທາງແຜນການພັດທະນາສຶກປີ 2008 - 2009).

2.1.2. ສະພາບລວມຂອງເມືອງຊານໄຊ

ເມືອງຊານໄຊຕັ້ງຢູ່ທາງທິດຕາເວັນອອກສຽງເໜືອຂອງແຂວງອັດຕະປື ແລະ ນອນຢູ່ໃນ 5 ຕົວເມືອງທີ່ຂຶ້ນກັບແຂວງອັດຕະປື ມີເນື້ອທີ່ທັງໝົດ 3.948 ກມ² ແລະ ມີເນື້ອທີ່ເຂດພູດອຍ 819,5 ກມ² ມີເນື້ອທີ່ຜະລິດເຂົ້າທັງໝົດ 2.751 ຮຕ, ໃນນັ້ນເນື້ອທີ່ນາ 1.400 ຮຕ ຜົນຜະລິດທັງໝົດ 2.800 ໂຕນ ສະມັດຕະພາບສະເລ່ຍ 2 ໂຕນ/ຮຕ, ເນື້ອທີ່ໄຮ່ 1.778 ຮຕ ຜົນຜະລິດທັງໝົດ 2.667 ໂຕນ ສະມັດຕະພາບສະເລ່ຍ 1,5 ໂຕນ/ຮຕ, ນາແຊງ 28,6 ຮຕ ສະມັດຕະພາບສະເລ່ຍ 2,8 ໂຕນ/ຮຕ, ມີຄວາຍທັງໝົດ 3.430 ໂຕ, ມີງົວ 1.418 ໂຕ, ໝູ 4.089 ໂຕ, ແບ້ 716 ໂຕ, ສັດປີກ 24.266 ໂຕ, ມີພົນລະເມືອງທັງໝົດ 16.976 ຄົນ, ຍິງ 8.683 ຄົນ, ມີ 3.303 ຄອບຄົວ, ມີ 2.247 ຄົວເຮືອນ ປະກອບມີ 5 ຊົນເຜົ່າຄື: ຊົນເຜົ່າລະແວກວມເອົາ 7,12%,

ຊົນເຜົ່າອາລັກ 41,59%, ຊົນເຜົ່າຕາຫຼາງ 39,92%, ເຜົ່າແປະ 10,64%, ເຜົ່າລາວ 0,74%.
ປະກອບມີ 5 ກຸ່ມ ບ້ານ ເຊິ່ງມີຊາຍແດນຕິດກັບບັນດາເມືອງ ແລະ ແຂວງຕ່າງໆຄື:

- ທິດເໜືອຕິດກັບເມືອງດາກຈຶງ ແລະ ເມືອງລະມາມແຂວງເຊກອງ.
- ທິດໃຕ້ຕິດກັບເມືອງພູວົງ ແລະ ເມືອງໄຊເສດຖາ.
- ທິດຕາເວັນຕົກຕິດກັບເມືອງໄຊເສດຖາ.
- ທິດຕາເວັນອອກຕິດກັບເມືອງດັກໄລແຂວງກອນຕູມແຫ່ງສສຫວຽດນາມ 105 ກມ

ພູມສັນຖານຂອງເມືອງຈັດຢູ່ໃນລະດັບສູງຖ້າທຽບໃສ່ໜ້ານ້ຳທະເລສູງສຸດ 1.200 - 1.512 ແມັດ, ຕ່ຳສຸດ 300 ແມັດ. ອີງໃສ່ລັກສະນະພູມສັນຖານດັ່ງກ່າວ ສາມາດ ຈັດແບ່ງເມືອງຊານໄຊ ອອກເປັນ 2 ເຂດຄື: ເຂດເນີນສູງ ແລະ ເຂດທົ່ງພຽງເປັນເຂດທີ່ຢູ່ທາງທິດໃຕ້ຂອງເມືອງເຊິ່ງ ກວມເອົາ 10% ຂອງເນື້ອທີ່ທັງໝົດມີເນື້ອທີ່ເຂດທົ່ງພຽງ 1.128 ກມ². ທັງສອງເຂດດັ່ງກ່າວ ນີ້ຊາວກະສິກອນໄດ້ມີການຜະລິດຫຼາຍຢ່າງເຊັ່ນ : ການປູກເຂົ້ານາປີ, ປູກເຂົ້າໄຮ່, ປູກສາລີ, ປູກ ຜັກກາດ ແລະ ລ້ຽງງົວ, ຄວາຍ, ແບ້, ໝູ , ສັດປີກ.

2.1.3. ສະພາບລວມຂອງບ້ານດາກກຽດ ແລະ ບ້ານໃໝ່

1. ທີ່ຕັ້ງ ແລະ ປະຫວັດຄວາມເປັນມາຂອງບ້ານດາກກຽດ

ກ. ທີ່ຕັ້ງຂອງບ້ານດາກກຽດ

ບ້ານດາກກຽດຕັ້ງຢູ່ທາງທິດຕາເວັນຕົກສູງໃຕ້ຂອງ ຕົວເມືອງປະມານ 6 ກມ, ຕັ້ງຢູ່ເສັ້ນຂະໜານທີ່ N07°00' 09" ເສັ້ນແວງ E1455°37" ສູງຈາກລະດັບໜ້ານ້ຳທະ ເລ 142 ມ.

- ທິດເໜືອຕິດກັບສາຍພູກະໂຕງ.
- ທິດໃຕ້ຕິດກັບເຂດຄຸ້ມຄອງຂອງບ້ານມີໄຊ.
- ທິດຕາເວັນອອກ ຕິດກັບເຂດຄຸ້ມຄອງຂອງບ້ານມີໄຊ.
- ທິດຕາເວັນຕົກຕິດກັບເຂດຄຸ້ມຄອງຂອງເມືອງຊານໄຊ.



ຮູບທີ1: ແຜນທີ່ບ້ານດາກກຽດ

ຂ. ປະຫວັດຄວາມເປັນມາຂອງບ້ານດາກກຽດ

ເບື້ອງຕົ້ນປະຊາຊົນຢູ່ບ້ານດັ່ງກ່າວແມ່ນຍ້າຍມາແຕ່ບ້ານອາລັກ ແລະ ປະຊາຊົນກໍ່ ໄດ້ຍ້າຍຖິ່ນຖານໄປອາໄສຢູ່ຫຼາຍບ້ານ ແລະ ຫຼັງຈາກນັ້ນຕໍ່ມາລັດຖະບານໄດ້ມີການເຕົ້າໂຮມ ບ້ານນ້ອຍໃຫ້ກາຍເປັນບ້ານໃຫຍ່ ຈົນມາຮອດປີ 2001 ປະຊາຊົນໃນເຂດດັ່ງກ່າວມາຕັ້ງຖິ່ນຖານ ຢ່າງຖາວອນຢູ່ທີ່ບ້ານດາກກຽດຈົນມາຮອດປັດຈຸບັນ. ລັດຖະບານໄດ້ມີການແບ່ງດິນແບ່ງປ່າ ເພື່ອໃຫ້ເຂົາເຈົ້ານຳໃຊ້ເຂົ້າໃນການຜະລິດກະສິກຳ.

ຄ. ທາງດ້ານເສດຖະກິດ - ສັງຄົມຂອງບ້ານດາກກຽດ

ບ້ານດາກກຽດມີພົນລະເມືອງທັງໝົດ 300 ຄົນ, ຍິງ 152 ຄົນ, ຊາຍ 148 ຄົນ ເນື້ອທີ່ການຜະລິດມີດິນນາເນື້ອທີ່ທັງໝົດ 31,6 ຮຕ, ເປັນຊົນເຜົ່າອາລັກ (ຖືສາສະໜາຜີ). ເນື້ອທີ່ດິນກະ ສິກຳ 128 ຮຕ, ເນື້ອທີ່ທົ່ງລ້ຽງສັດ 84 ຮຕ, ເນື້ອທີ່ປ່າຜະລິດ 673,4 ຮຕ, ເນື້ອທີ່ປ່າປ້ອງກັນ 316,4 ຮຕ, ມີຈຳນວນຄອບຄົວ 52 ຄອບຄົວ.

2. ທີ່ຕັ້ງແລະປະຫວັດຄວາມເປັນມາຂອງບ້ານໃໝ່

ທີ່ຕັ້ງຂອງບ້ານໃໝ່ຕັ້ງຢູ່ທາງທິດຕາເວັນອອກສ່ຽງ ໃຕ້ຂອງຕົວເມືອງປະມານ 6 ກມ² ຕັ້ງຢູ່ເສັ້ນຂະ ໜານ N14° 51' 26" ເສັ້ນແວງ E107° 40' 22" ສູງຈາກ ລະດັບໜ້ານ້ຳທະເລປະມານ 12 ມ ມີຊາຍແດນຕິດຈອດຄື:

- ທິດເໜືອຕິດກັບເຂດຄຸ້ມຄອງຂອງບ້ານເພຍແກ້ວ ແລະ ບ້ານສົມບູນ.
- ທິດໃຕ້ຕິດກັບເຂດຄຸ້ມຄອງຂອງບ້ານແກ້ງໃຫຍ່.
- ທິດຕາເວັນອອກຕິດກັບເຂດຄຸ້ມຄອງຂອງບ້ານຕາດກຸ່ມ.
- ທິດຕາເວັນຕົກຕິດກັບເຂດຄຸ້ມຄອງຂອງບ້ານເພຍແກ້ວ.



ຮູບທີ2: ແຜນທີ່ບ້ານໃໝ່

ກ. ປະຫວັດຄວາມເປັນມາຂອງບ້ານໃໝ່

ເບື້ອງຕົ້ນປະຊາຊົນແມ່ນຍ້າຍມາຈາກຫຼາຍບ້ານຫຼາຍເຜົ່າເຊັ່ນ : ເຜົ່າລະແວ, ເຜົ່າລາວ ແລະ ເຜົ່າເຈົ້າ ໄດ້ພາກັນມາຕັ້ງບ້ານແຄມເຊບີ 1984 ຈົນມາຮອດປັດຈຸບັນ ຍ້ອນປະຊາຊົນເຫັນວ່າພື້ນທີ່ດັ່ງກ່າວແມ່ນເໝາະສົມກັບບ່ອນທຳການຜະລິດ ປູກຝັງ ແລະ ລ້ຽງສັດເຂົາເຈົ້າ ຈຶ່ງມາຕັ້ງຖິ່ນຖານຢ່າງຖາວອນ.

ຂ. ທາງດ້ານເສດຖະກິດ - ສັງຄົມ

ພົນລະເມືອງທັງໝົດຂອງບ້ານໃໝ່ມີ 558 ຄົນ, ຍິງ 282 ຄົນ, 276 ຄົນ, ມີເນື້ອທີ່ທັງໝົດ 4500 ຮຕ, ເນື້ອທີ່ນາ 96,3 ຮຕ, ດິນສວນ 5,7 ຮຕ, ມີຈຳນວນຄອບຄົວ 112 ຄອບຄົວ ແລະ ປະຊາຊົນໃນເຂດດັ່ງກ່າວເປັນຊົນເຜົ່າລະແວຖືສາສະໜາຜີ.

2.1.4. ສະພາບດິນຟ້າອາກາດຂອງແຂວງອັດຕະປື

ແຂວງອັດຕະປື ເປັນແຂວງໜຶ່ງທີ່ຕັ້ງຢູ່ພາກໃຕ້ສຸດຂອງປະເທດລາວ ມີອຸນຫະພູມສະເລ່ຍ/ປີ 27,1 °c, ປະລິມານນ້ຳຝົນສະເລ່ຍ/ປີ 2244,1 ມມ, ຄວາມຊຸ່ມສະເລ່ຍ/ປີ 72% ແລະ ຄວາມດັນອາຍນ້ຳ ສະເລ່ຍ/ປີ 25,7° (ຂະແໜງອຸຕຸແຂວງອັດຕະປື, 2008).

2.2. ນິຍາມ ແລະ ແນວຄວາມຄິດກ່ຽວກັບປັດໃຈການຜະລິດ

1. ນິຍາມ

ປັດໃຈການຜະລິດແມ່ນແຮງງານ, ທີ່ດິນ, ທຶນ, ອຸປະກອນຮັບໃຊ້ພາຫະນະການຜະລິດ ຊະ ນິດຕ່າງໆ ແນວພັນພືດ, ແນວພັນສັດທີ່ໃຊ້ເຂົ້າໃນການຜະລິດກະສິກໍາ (ປູກພືດ, ລ້ຽງສັດ) ທີ່ ໃຊ້ໃນພື້ນທີ່ ແລະ ໄລຍະເວລາໃດໜຶ່ງໂດຍແມ່ນຊາວກະສິກອນເປັນຜູ້ດໍາເນີນງານ ແລະ ເປັນຜູ້ ຊົມໃຊ້ໃນການຜະລິດເພື່ອໃຫ້ບັນລຸຈຸດປະສົງ (ທອງພັນ, 2001).

ຕ່ອງໂສ້ຜະລິດຕະພັນກະສິກໍາແມ່ນ ການສຶກສາບັນດາຜູ້ດໍາເນີນງານທາງດ້ານເສດຖະກິດ ທັງໝົດທີ່ມີການພົວພັນເຊິ່ງກັນ ແລະ ກັນຢູ່ໃນຕ່ອງໂສ້, ຈາກຊາວກະສິກອນຜູ້ຜະລິດໄປເຖິງ ຜູ້ບໍລິໂພກໂດຍຜ່ານບັນດາບຸກຄົນກາງລະດັບຕ່າງກັນ ຫຼື ແມ່ນກະແສໝູນວຽນຂອງຜົນຜະລິດ, ເງິນ, ຂໍ້ມູນຂ່າວສານຕ່າງໆທັງໝົດ, ຈາກຜູ້ຜະລິດໄປຫາຜູ້ບໍລິໂພກ (Faber 1996).

2. ແນວຄວາມຄິດ

Faber (1996) ໄດ້ບັນທຶກໄວ້ວ່າ: ຕ່ອງໂສ້ການສະໜອງຜະລິດຕະພັນແມ່ນກຸ່ມຂອງຜູ້ ດໍາເນີນງານທາງດ້ານເສດຖະກິດ ແລະ ການພົວພັນຂອງເຂົາເຈົ້າທັງໝົດທີ່ໄດ້ປະກອບສ່ວນ ເຂົ້າໃນຜົນຜະລິດ, ຂະບວນການຜະລິດ, ການແຈກຢາຍ, ການບໍລິໂພກ ແລະ ເອກະລັກ ຂອງຕ່ອງ ໂສ້ການສະໜອງຜະລິດຕະພັນໄດ້ສ່ອງແສງເຖິງບັນດາຜູ້ປະກອບການ, ສະຖາບັນ ຕ່າງໆ ການດໍາເນີນການ, ທິດທາງ, ຄວາມສາມາດໃນການຕໍ່ລອງ, ເຕັກໂນໂລຊີ, ຄວາມກ່ຽວ ເນື່ອງຂອງຜົນຜະລິດ ແລະ ການປ່ຽນແປງຂອງລາຄາຜະລິດຕະພັນອື່ນໆ.

III. ອຸປະກອນ ແລະ ວິທີການສຶກສາ (Material and Methods)

3.1. ອຸປະກອນ

- ຂໍ້ມູນມີສອງ
- ແບບຟອມສຳພາດ
- ກອງຖ່າຍຮູບ
- ລົດຈັກ
- ອຸປະກອນບັນທຶກ: ປຶ້ມ, ບິກ, ສໍ, ເຈ້ຍA4...
- ຄອມພິວເຕີ

3.2. ວິທີການ

3.2.1. ສະຖານທີ່ການສຶກສາ

ໃນການສຶກສາລັກສະນະຕ່ອງໂສ້ປັດໃຈນຳເຂົ້າການຜະລິດກະສິກຳຂອງຊາວກະສິກອນ ຄັ້ງນີ້ແມ່ນໄດ້ດຳເນີນຢູ່ທີ່ບ້ານດາກກຽດ ແລະ ບ້ານໃໝ່ ເມືອງຊານໄຊ ແຂວງອັດຕະປື.

3.2.2. ໄລຍະເວລາໃນການສຶກສາ

ການສຶກສາໃນຄັ້ງນີ້ແມ່ນໃຊ້ເວລາ 5 ເດືອນເຊິ່ງໄດ້ແບ່ງອອກເປັນ 3 ໄລຍະຄື:

- ວັນທີ 2/4 - 22/5/2009 ແມ່ນໄລຍະກະກຽມແບບຟອມສຳພາດ ແລະ ຂຽນບົດສະເໜີໂຄງການກ່ອນລົງພາກສະໜາມ.
- ວັນທີ 23/5 - 23/6/2009 ແມ່ນໄລຍະເວລາການລົງພາກສະໜາມ ແລະ ເກັບຂໍ້ມູນ.
- ວັນທີ 24/5 - 31/8/2009 ແມ່ນໄລຍະວິໃຈຂໍ້ມູນ ແລະ ຂຽນ ບົດລາຍງານໂຄງການຈົບຊັ້ນ.

3.2.3. ຂອບເຂດ ແລະ ຂໍ້ຈຳກັດຂອງການສຶກສາ

❖ ຂອບເຂດການສຶກສາຄັ້ງນີ້ແມ່ນໄດ້ສຶກສາວິທີການຜະລິດ, ການນຳໃຊ້ປັດໃຈນຳເຂົ້າການຜະລິດຊະນິດຕ່າງໆ ໂດຍຜ່ານຂັ້ນຕອນ ຫຼື ເຄືອຂ່າຍປັດໃຈນຳເຂົ້າໃນການຜະລິດຂອງຊາວກະສິກອນ ແລະ ສາຍພົວພັນຂອງຕ່ອງໂສ້ທີ່ກ່ຽວຂ້ອງກັບປັດໃຈນຳເຂົ້າໃນການຜະລິດ ເຊິ່ງໄດ້ດຳເນີນຢູ່ທີ່ບ້ານດາກກຽດ ແລະ ບ້ານໃໝ່ ເມືອງຊານໄຊ ແຂວງອັດຕະປື.

❖ ຂໍ້ຈຳກັດການສຶກສາຕ່ອງໂສ້ປັດໃຈນຳເຂົ້າການຜະລິດ ແມ່ນບໍ່ໄດ້ໄລ່ລຽງເສດຖະກິດຂອງຄອບຄົວ, ບໍ່ໄດ້ສຶກສາຜົນກະທົບປັດໃຈການຜະລິດຂອງຊາວກະສິກອນ ໃນການລົງສຳພາດຄັ້ງນີ້ ບໍ່ສາມມາດເປັນຕົວແທນໃຫ້ທຸກຄອບຄົວໃນທົ່ວປະເທດໄດ້ ມັນເປັນພຽງຕົວຢ່າງໜຶ່ງທີ່ສະແດງໃຫ້ເຫັນລັກສະນະຕ່ອງໂສ້ປັດໃຈນຳເຂົ້າເທົ່ານັ້ນ.

3.2.4. ວິທີການເກັບກຳຂໍ້ມູນ

1. ຂໍ້ມູນມືສອງ

ແມ່ນບັນດາຂໍ້ມູນທີ່ໄດ້ຈາກບົດສະຫຼຸບຂອງກະຊວງ, ກົມ, ພະແນກຕ່າງໆ ແລະ ບົດລາຍງານ ວາລະສານທີ່ກ່ຽວຂ້ອງກັບຕ່ອງໂສ້ປັດໃຈນຳເຂົ້າໃນການຜະລິດກະສິກຳ ເພື່ອມາປະກອບໃສ່ໃນບົດລາຍງານໂຄງການຈົບຊັ້ນຄື: ພາກຄົ້ນຄວ້າເອກະສານ ແລະ ເປັນເອກະສານອ້າງອີງ.

2. ຂໍ້ມູນມືໜຶ່ງ

ແມ່ນໄດ້ຈາກການປະຕິບັດຕົວຈິງທຸກຢ່າງຄື:

ກ. ການຄັດເລືອກບ້ານ

ແມ່ນເລືອກເອົາ 2 ບ້ານຄື: ບ້ານໃໝ່ນາກອກ ແລະ ບ້ານດາກກຽດ ເມືອງຊານໄຊ ແຂວງອັດຕະປື ຍ້ອນວ່າທາງໂຄງການເຄີຍໄດ້ໄປສົ່ງເສີມດ້ານການຜະລິດກະສິກຳ ແຕ່ຍັງບໍ່ທັນໄດ້ສຶກສາທາງດ້ານຕ່ອງໂສ້ປັດໃຈນຳເຂົ້າການຜະລິດກະສິກຳຂອງຊາວກະສິກອນຢູ່ໃນເຂດດັ່ງກ່າວ.

ຂ. ສຳພາດກ່ຽວກັບສະພາບລວມຂອງບ້ານ

ແມ່ນໄດ້ນຳໃຊ້ແບບຟອມສຳພາດທົ່ວໄປ ໂດຍມີການສຳພາດອຳນາດການປົກຄອງບ້ານ, ເຖົ້າແກ່ແນວໂຮມບ້ານເພື່ອຢາກຮູ້ທີ່ຕັ້ງຂອງບ້ານ, ປະຫວັດຄວາມເປັນມາຂອງບ້ານ, ສະພາບເສດຖະກິດ-ສັງຄົມ ແລະ ອື່ນໆ.

ຄ. ການຄັດເລືອກ ແລະ ຈັດລະດັບຄອບຄົວ

ການຈັດປະເພດຄອບຄົວໃນບ້ານເບົາໝາຍນີ້ ແມ່ນຈັດເປັນຄອບຄົວເຫຼືອກິນ, ຄອບຄົວກຸ່ມກິນ ແລະ ຄອບຄົວບໍ່ກຸ່ມກິນ ເພື່ອໃຫ້ເຂົ້າໃຈງ່າຍໃນການສຶກສາ ຈຳນວນ 2 ບ້ານ ແມ່ນມີການຈັດລະດັບຂອງຄອບຄົວຕາມແຕ່ລະສະພາບຂອງບ້ານໂດຍທີ່ໃຫ້ນາຍບ້ານ ແລະ ຊາວບ້ານເປັນຜູ້ຕັດສິນໃຈຕາມເງື່ອນໄຂທີ່ເຂົາເຈົ້າກຳນົດຂອງແຕ່ລະບ້ານ, ລວມຄອບຄົວທັງໝົດທີ່ສຳພາດມີ 12 ຄອບຄົວ, ຄອບຄົວເຫຼືອກິນມີ 4 ຄອບຄົວ, ຄອບຄົວກຸ່ມກິນມີ 4 ຄອບຄົວ ແລະ ຄອບຄົວບໍ່ກຸ່ມກິນມີ 4 ຄອບຄົວ ຂອງຈຳນວນຄອບຄົວທີ່ໄດ້ສຳພາດທັງໝົດ.

ງ. ການເດີນສຳຫຼວດ

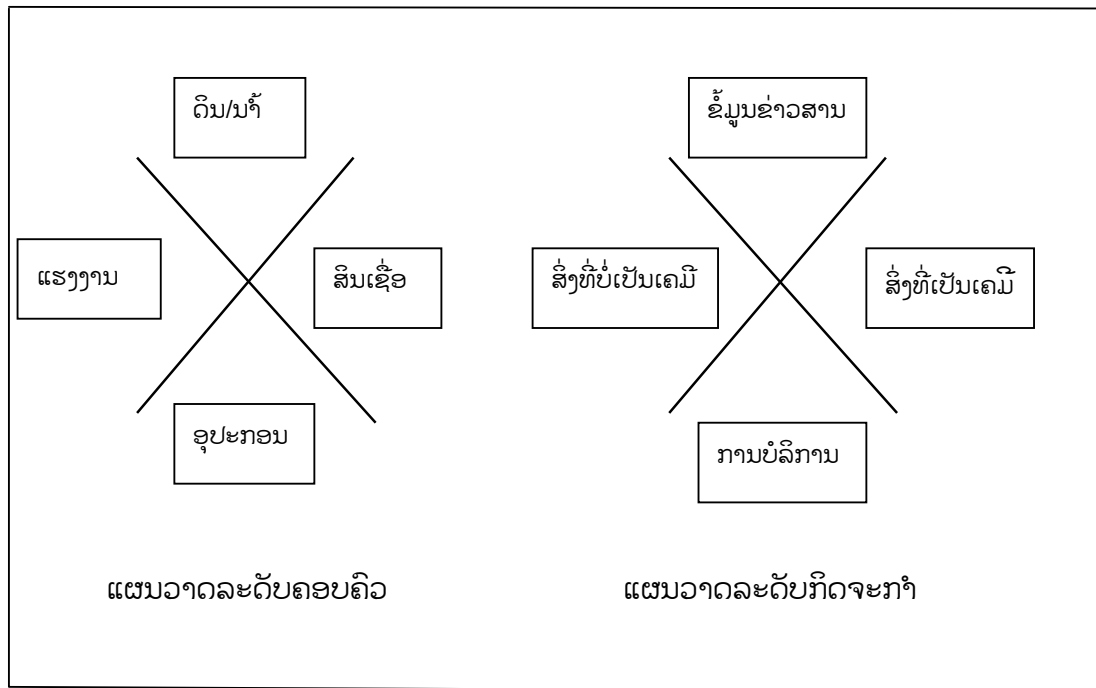
ເປັນການສຳຫຼວດພື້ນທີ່ການຜະລິດກະສິກຳຂອງຊາວກະສິກອນ ແລະ ຂອບເຂດເນື້ອທີ່ຂອງບ້ານ ເພື່ອຢາກຮູ້ວ່າກິດຈະກຳການຜະລິດຂອງຊາວກະສິກອນພາຍໃນບ້ານ.

ຈ. ການລົງສຳພາດ

ແມ່ນເລີ່ມຈາກການສຳພາດສະພາບລວມຂອງແຕ່ລະຄອບຄົວ ຫຼັງຈາກນັ້ນກໍໄດ້ລົງເລິກກ່ຽວກັບກິດຈະກຳຕ່າງໆ, ຊະນິດປັດໃຈນຳເຂົ້າທີ່ຊາວກະສິກອນນຳໃຊ້ເຂົ້າໃນການຜະລິດກະສິກຳຂອງແຕ່ລະກິດຈະກຳນັ້ນມີຫຍັງແດ່, ການໄດ້ມາຂອງປັດໃຈນຳເຂົ້າຊະນິດດັ່ງກ່າວແມ່ນໄດ້ມາດ້ວຍວິທີໃດ?.

3.2.5. ການວິເຄາະຂໍ້ມູນ

ຂໍ້ມູນທີ່ໄດ້ຈາກການສຳພາດຕົວຈິງທັງໝົດແມ່ນໄດ້ນຳມາວິເຄາະໃນສອງລັກສະນະຄື: ຕ່ອງໂສ້ປັດໃຈນຳເຂົ້າໃນລະດັບຄົວເຮືອນ ແລະ ຕ່ອງໂສ້ປັດໃຈນຳເຂົ້າໃນລະດັບກິດຈະກຳ ຕ່າງໆດັ່ງແຜນວາດລຸ່ມນີ້:



ຮູບທີ3: ແຜນວາດການວິເຄາະຂໍ້ມູນ

IV. ຜົນໄດ້ຮັບ (Results)

4.1. ຕ່ອງໂສ້ປັດໃຈນຳເຂົ້າໃນລະດັບຄອບຄົວ

ໃນການຜະລິດຂອງຄອບຄົວໃດໜຶ່ງປະກອບມີ: ດິນ/ນ້ຳ, ສິນເຊື່ອ, ທຶນຄົງທີ່ ແລະ ແຮງງານ.

- ດິນ: ໝາຍເຖິງພື້ນທີ່ທັງໝົດທີ່ຊາວກະສິກອນນຳໃຊ້.
- ນ້ຳ: ໝາຍເຖິງນ້ຳທີ່ຊາວກະສິກອນນຳໃຊ້ເຂົ້າໃນການຜະລິດພືດ ແລະ ລ້ຽງສັດ.
- ສິນເຊື່ອ: ໝາຍເຖິງທຶນທີ່ຊາວກະສິກອນນຳໃຊ້ເຂົ້າໃນການຜະລິດ.
- ແຮງງານ : ໝາຍເຖິງແຮງງານທີ່ໄດ້ຈາກຄອບຄົວ, ການຈ້າງ ຫຼື ການແລກປ່ຽນເພື່ອນຳໃຊ້ເຂົ້າໃນການຜະລິດ.

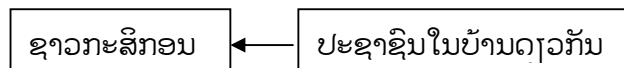
4.1.1. ລັກສະນະຕ່ອງໂສ້ປັດໃຈນຳເຂົ້າການຜະລິດໃນລະດັບຄອບຄົວເຫຼືອກິນ

ຈາກການສຳພາດຊາວກະສິກອນໃນເຂດດັ່ງກ່າວເຫັນໄດ້ວ່າຕ່ອງໂສ້ປັດໃຈນຳເຂົ້າໃນການຜະລິດກະສິກຳທີ່ຊາວກະສິກອນນຳໃຊ້ເຂົ້າໃນການຜະລິດນັ້ນປະກອບມີ:

1. ຕ່ອງໂສ້ຂອງປັດໃຈນຳເຂົ້າທີ່ເປັນດິນ/ນ້ຳຂອງຄອບຄົວເຫຼືອກິນ

ດິນທີ່ຊາວກະສິກອນນຳໃຊ້ເຂົ້າໃນການຜະລິດກະສິກຳແມ່ນມີ 2 ປະເພດຄື: ດິນທີ່ຊື້ເປັນເງິນສົດ ແລະ ດິນຂອງຕົນເອງ ຫຼື ດິນທີ່ລັດແບ່ງປັນໃຫ້.

- ດິນທີ່ຊື້ເປັນເງິນສົດແມ່ນມີດິນນາ, ດິນປູກສ້າງ ການໄດ້ມາຂອງດິນດັ່ງກ່າວ ແມ່ນຊື້ຈາກປະຊາຊົນທີ່ຢູ່ພາຍໃນບ້ານດຽວກັນ.



- ດິນຂອງຕົນເອງ ຫຼື ດິນລັດແບ່ງປັນໃຫ້ມີ: ດິນໄຮ່, ດິນນາ, ດິນປູກສ້າງ ແລະ ດິນສວນ.

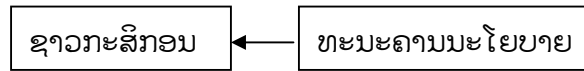
ດັ່ງນັ້ນຈຶ່ງເຮັດໃຫ້ລັກສະນະຂອງຕ່ອງໂສ້ປັດໃຈນຳເຂົ້າຂອງດິນທັງສອງແຫຼ່ງຂ້າງເທິງນີ້ມີລັກສະນະສິ້ນ.

- ນ້ຳທີ່ຊາວກະສິກອນນຳໃຊ້ເຂົ້າໃນການຜະລິດກະສິກຳໃນເຂດດັ່ງກ່າວແມ່ນຍັງອາໄສນ້ຳຈາກທຳມະຊາດເຊັ່ນ: ນ້ຳຝົນ, ຫ້ວຍ, ໜອງ ເນື່ອງຈາກວ່າໃນພື້ນທີ່ທຳການຜະລິດກະສິກຳນັ້ນ ແມ່ນບໍ່ມີລະບົບຊົນລະປະທານ.

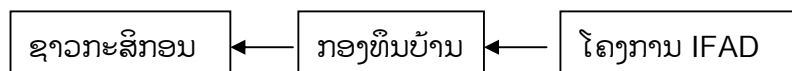
2. ຕ່ອງໂສ້ປັດໃຈນຳເຂົ້າທີ່ເປັນສິນເຊື່ອຂອງຄອບຄົວເຫຼືອກິນ

- ສິນເຊື່ອທີ່ຊາວກະສິກອນກູ້ຢືມມານຳໃຊ້ເຂົ້າໃນການຜະລິດກະສິກຳນີ້ແມ່ນມີສິນເຊື່ອຈາກທະນາຄານນະໂຍບາຍ ແລະ ກອງທຶນບ້ານ, ສິນເຊື່ອຈາກທະນາຄານນະໂຍບາຍມີອັດຕາ

ດອກເບ້ຍ 7%/1ປີ ສຳລັບປູກເຂົ້ານາປີ ສ່ວນການລ້ຽງສັດແມ່ນມີອັດຕາດອກເບ້ຍ 10%/5ປີ/ 6 ລ້ານກີບ ແລະ ວິທີການຈ່າຍຄືນຂອງຊາວກະສິກອນແມ່ນຈ່າຍເປັນເງິນສົດ.




➢ ສິນເຊື່ອທີ່ຊາວກະສິກອນຖືຢືມຈາກກອງທຶນບ້ານທີ່ນຳໃຊ້ເຂົ້າໃນການຜະລິດກະສິກຳ ນັ້ນແມ່ນມີອັດຕາດອກເບ້ຍ 6%/1 ເດືອນ, 7%/10 ເດືອນ ວິທີການຈ່າຍຄືນຂອງຊາວກະສິກອນ ແມ່ນຈ່າຍເປັນເງິນສົດ ແຕ່ວ່າເງິນກອງທຶນບ້ານນີ້ ແມ່ນມີກອງທຶນສະໜັບສະໜູນຈາກໂຄງການ IFAD ເປັນຜູ້ສະໜອງໃຫ້ ດັ່ງນັ້ນຈຶ່ງເຮັດໃຫ້ລັກສະນະຂອງຕ່ອງໂສ້ປັດໃຈນຳເຂົ້າໃນການຜະລິດ ກະສິກຳມີລັກສະນະສັ້ນ ແຕ່ບໍ່ມີຄວາມເປັນເອກະລາດ ຍ້ອນວ່າຂຶ້ນກັບຫຼາຍພາກສ່ວນ ອີກຢ່າງ ໜຶ່ງການຖືຢືມເງິນແມ່ນຍັງມີຂໍ້ຈຳກັດ ສະນັ້ນຈຶ່ງເຮັດໃຫ້ຊາວກະສິກອນບາງຄອບຄົວບໍ່ສາມາດ ເຂົ້າເຖິງແຫຼ່ງປັດໃຈນຳເຂົ້ານີ້ໄດ້.



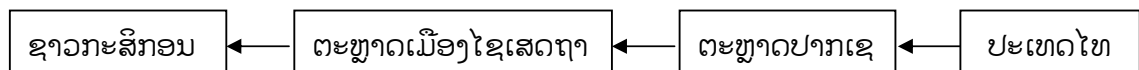
3. ຕ່ອງໂສ້ປັດໃຈນຳເຂົ້າທີ່ເປັນອຸປະກອນຂອງຄອບຄົວເຫຼືອກິນ

ອຸປະກອນການຜະລິດກະສິກຳທີ່ຊາວກະສິກອນນຳໃຊ້ເຂົ້າໃນລະດັບຄອບຄົວແມ່ນແບ່ງ ອອກເປັນ 2 ປະເພດຄື: ອຸປະກອນທີ່ຊື້ເປັນເງິນສົດ ແລະ ອຸປະກອນທີ່ບໍ່ໄດ້ຊື້ເປັນເງິນສົດ.

➢ ອຸປະກອນທີ່ຊື້ເປັນເງິນສົດມີ: ຈີກ, ກຸ່ງວ, ຊວານ, ພ້າມີແຫຼ່ງທີ່ມາຂອງຕ່ອງໂສ້ ດັ່ງລຸ່ມນີ້:

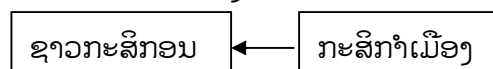


➢ ອຸປະກອນທີ່ຊື້ເປັນເງິນສົດມີ: ລົດໄຖ, ໄຖ, ໝາກສົບໄຖ, ຈີກ, ກຸ່ງວ ມີລັກສະນະຕ່ອງໂສ້ ແລະ ແຫຼ່ງທີ່ມາດັ່ງລຸ່ມນີ້:



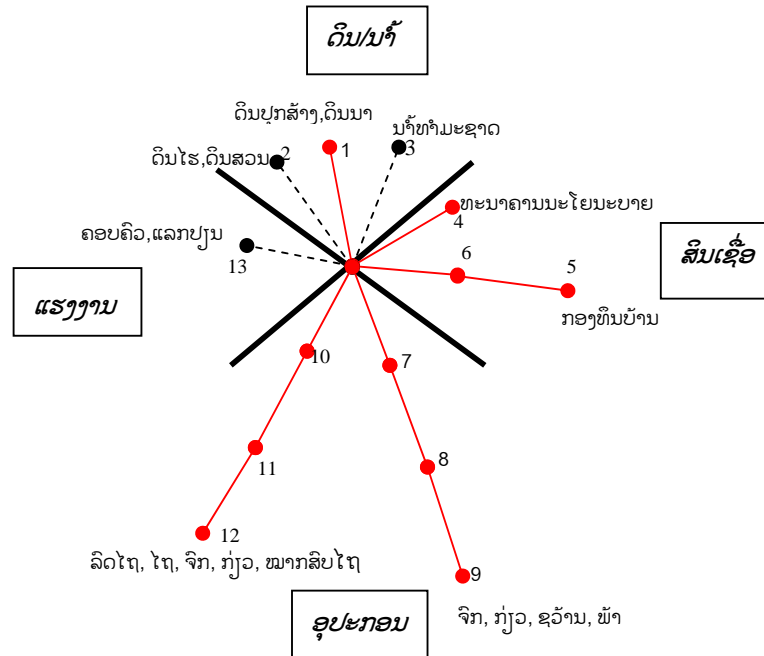
ຕ່ອງໂສ້ຂອງອຸປະກອນທີ່ຊື້ເປັນເງິນສົດທີ່ຊາວກະສິກອນນຳໃຊ້ເຂົ້າໃນການຜະລິດກະສິ ກຳຂ້າງເທິງນີ້ແມ່ນມີລັກສະນະແກ່ຍາວ ແລະ ຜ່ານຫຼາຍເຄືອຂ່າຍເນື່ອງຈາກວ່າອຸປະກອນດັ່ງ ກ່າວນີ້ໄດ້ນຳມາແຕ່ປະເທດໄທ.

➢ ອຸປະກອນທີ່ບໍ່ໄດ້ຊື້ເປັນເງິນສົດມີ: ຈີກ, ຊວານ ແຫຼ່ງທີ່ມາແມ່ນກະສິກຳເມືອງເອົາໃຫ້ ສະນັ້ນຈຶ່ງເຮັດໃຫ້ລັກສະນະຕ່ອງໂສ້ມີລັກສະນະສັ້ນ.



4. ຕ່ອງໂສ້ປັດໃຈນຳເຂົ້າທີ່ເປັນແຮງງານຂອງຄອບຄົວເຫຼືອກິນ

ແຮງງານທີ່ຊາວກະສິກອນນຳໃຊ້ເຂົ້າໃນການຜະລິດກະສິກຳ ສ່ວນໃຫຍ່ແມ່ນນຳໃຊ້ແຮງງານພາຍໃນຄອບຄົວເຂົ້າໃນການປູກພືດ ແລະ ລ້ຽງສັດໂດຍບໍ່ມີການຈ້າງ ຫຼື ແລກປ່ຽນແຮງງານຈາກພາຍນອກເລີຍສະນັ້ນ ຈຶ່ງເຮັດໃຫ້ຕ່ອງໂສ້ປັດໃຈນຳເຂົ້າການຜະລິດກະສິກຳມີລັກສະນະສັ້ນດັ່ງແຜນວາດລຸ່ມນີ້:



ຮູບທີ4: ແຜນວາດຕ່ອງໂສ້ປັດໃຈນຳເຂົ້າລະດັບຄອບຄົວເຫຼືອກິນ

ຂໍ້ສັງເກດ: ●---● ໝາຍເຖິງບໍ່ໄດ້ຊື້ເປັນເງິນສົດ
●—● ໝາຍເຖິງໄດ້ຊື້ເປັນເງິນສົດ
———— ໝາຍເຖິງເສັ້ນແບ່ງເຂດຂອງປັດໃຈນຳເຂົ້າ

- 1 ດິນນາລັດແບ່ງປັນ ຫຼື ຈັບຈ່ອງໃຫ້ມີ 2 ຄອບຄົວ
- 2 ດິນທີ່ຊື້ເປັນເງິນສົດມີ ດິນນາ, ດິນປູກສ້າງ ມີ 3 ຄອບຄົວ
- 3 ນ້ຳທີ່ຊາວກະສິກອນນຳໃຊ້ເຂົ້າໃນການຜະລິດກະສິກຳແມ່ນບໍ່ໄດ້ຊື້ເປັນນ້ຳທີ່ໄດ້ຈາກທຳມະຊາດຄື: ນ້ຳຝົນ, ຫ້ວຍ, ໜອງ ເພາະເຂດດັ່ງກ່າວບໍ່ມີຊົນລະປະທານ
- 4 ສິນເຊື້ອທີ່ຊາວກະສິກອນກູ້ຢືມແມ່ນມາຈາກທະນະຄານນະໂຍນະບາຍເຊິ່ງມີອັດຕາດອກເບ້ຍສຳລັບການລ້ຽງສັດແມ່ນ 10%/5 ປີ ແລະ ປູກພືດແມ່ນມີອັດຕາດອກເບ້ຍແມ່ນ 7%/ປີ ມີ 3 ຄອບຄົວ.
- 5 ສິນເຊື້ອທີ່ຊາວກະສິກອນກູ້ຢືມຈາກກອງທຶນບ້ານໃນການກູ້ຢືມແມ່ນມານຳໃຊ້ເຂົ້າໃນການລ້ຽງສັດເຊິ່ງອັດຕາດອກເບ້ຍ 7%/10 ເດືອນ, 6%/1 ເດືອນ ມີ 4 ຄອບຄົວ
- 6 ສິນເຊື້ອກອງທຶນບ້ານແມ່ນໂຄງ IFAD ເປັນຜູ້ສະໜັບສະໜູນໃຫ້ທຶນ
- 7 ອຸປະກອນທີ່ຊາວກະສິກອນນຳໃຊ້ເຂົ້າໃນການຜະລິດກະສິກຳທີ່ຊື້ເປັນເງິນສົດນັ້ນມີ ຈີກ, ກຸ້ວ, ຊວ້ານ, ພ້າ ແມ່ນໄດ້ຊື້ມາແຕ່ຕະຫຼາດເມືອງຊານໄຊ

8. ແມ່ຄ້າເມືອງຊານໄຊຊື້ ຈີກ, ກ່ຽວ, ຊວ້ານ, ພ້າ ມາແຕ່ຕະຫຼາດປາກເຊ
9. ແມ່ຄ້າຕະຫຼາດປາກເຊຊື້ ຈີກ, ກ່ຽວ, ຊວ້ານ, ພ້າ ມາແຕ່ປະເທດໄທ
10. ອຸປະກອນທີ່ຊາວກະສິກອນນຳໃຊ້ເຂົ້າໃນການຜະລິດມີລົດໄຖ, ໄຖ, ໝາກສົບໄຖ, ຈີກ, ກ່ຽວ ຊື້ມາແຕ່ຕະຫຼາດເມືອງໄຊເສດຖາ.
11. ແມ່ຄ້າເມືອງໄຊເສດຊີ້ ລົດໄຖ, ໄຖ, ໝາກສົບໄຖ, ຈີກ, ກ່ຽວ ມາແຕ່ຕະຫຼາດປາກເຊ
12. ແມ່ຄ້າຕະຫຼາດປາກເຊຊື້ ລົດໄຖ, ໄຖ, ໝາກສົບໄຖ, ຈີກ, ກ່ຽວ ມາແຕ່ປະເທດໄທ
13. ແຮງງານທີ່ຊາວກະສິກອນນຳໃຊ້ເຂົ້າໃນການຜະລິດແມ່ນບໍ່ໄດ້ຈ້າງສ່ວນຫຼາຍເປັນແຮງງານພາຍໃນຄອບຄົວ ແລະ ແຮງງານແລກປ່ຽນພາຍໃນບ້ານດຽວກັນ.

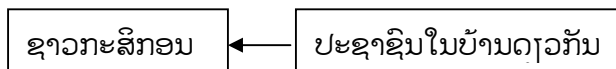
4.1.2. ລັກສະນະຕ່ອງໂສ້ປັດໃຈນຳເຂົ້າການຜະລິດໃນລະດັບຄອບຄົວກຸ່ມກິນ

ຜ່ານການສຳພາດຕົວຈິງຊາວກະສິກອນແມ່ນເຫັນໄດ້ວ່າການນຳໃຊ້ປັດໃຈນຳເຂົ້າໃນການຜະລິດກະສິກຳບໍ່ຄືກັນມີທັງຊື້ເປັນເງິນສົດ, ບໍ່ໄດ້ຊື້ເປັນເງິນສົດ ແລະ ວິທີການເຂົ້າຫາປັດໃຈນຳເຂົ້າໃນການຜະລິດ ຫຼື ລັກສະນະຂອງຕ່ອງໂສ້ແມ່ນແຕກຕ່າງກັນຄື:

1. ຕ່ອງໂສ້ປັດໃຈນຳເຂົ້າທີ່ເປັນດິນ/ນ້ຳຂອງຄອບຄົວກຸ່ມກິນ

ດິນທີ່ຊາວກະສິກອນນຳໃຊ້ເຂົ້າໃນການຜະລິດກະສິກຳແມ່ນມີ 2 ປະເພດຄື: ດິນຊື້ເປັນເງິນສົດ ແລະ ດິນຂອງຕົນເອງ ຫຼື ດິນທີ່ລັດແບ່ງປັນໃຫ້.

➢ ສຳລັບດິນທີ່ຊື້ເປັນເງິນສົດມີດິນນາ, ດິນປູກສ້າງການໄດ້ມາຂອງດິນດັ່ງກ່າວແມ່ນຊື້ນຳປະຊາຊົນທີ່ຢູ່ພາຍໃນບ້ານດຽວກັນ

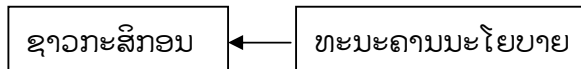


➢ ດິນທີ່ຈັບຈ່ອງເອົາເອງ ຫຼື ລັດແບ່ງປັນໃຫ້ມີດິນໄຮ່, ດິນສວນ, ດິນປູກສ້າງ ດັ່ງນັ້ນຈິ່ງເຮັດໃຫ້ລັກສະນະຂອງຕ່ອງໂສ້ປັດໃຈນຳເຂົ້າທີ່ເປັນດິນມີລັກສະນະສັ້ນ ຍ້ອນວ່າດິນທີ່ນຳໃຊ້ເຂົ້າຜະລິດ ແມ່ນຊື້ນຳປະຊາຊົນໃນບ້ານດຽວກັນ ແລະ ລັດແບ່ງປັນໃຫ້ເພື່ອນນຳໃຊ້ເຂົ້າໃນການປູກພືດ, ການລ້ຽງສັດ.

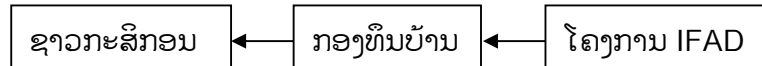
➢ ນ້ຳທີ່ຊາວກະສິກອນນຳໃຊ້ເຂົ້າໃນການຜະລິດກະສິກຳແມ່ນຍັງອາໄສນ້ຳຈາກທຳມະຊາດເຊັ່ນວ່າ: ນ້ຳຝົນ, ຫ້ວຍ, ໜອງ ເພາະໃນພື້ນທີ່ທຳການຜະລິດແມ່ນຍັງບໍ່ມີລະບົບຊົນລະປະທານທີ່ຈະນຳໃຊ້ເຂົ້າໃນການຜະລິດ.

2. ຕ່ອງໂສ້ປັດໃຈນຳເຂົ້າທີ່ເປັນສິນເຊື້ອຂອງຄອບຄົວກຸ່ມກິນ

➢ ສິນເຊື້ອທີ່ຊາວກະສິກອນກູ້ຢືມມາໃຊ້ເຂົ້າໃນການຜະລິດກະສິກຳນີ້ແມ່ນມີສິນເຊື້ອຈາກທະນາຄານນະໂຍບາຍ ແລະ ກອງທຶນບ້ານ ສິນເຊື້ອກູ້ຢືມຈາກທະນາຄານນະໂຍບາຍມີອັດຕາດອກເບ້ຍ 7%/1ປີ ເພື່ອມາໃຊ້ເຂົ້າໃນການປູກເຂົ້ານາປີ ສຳລັບການລ້ຽງສັດມີອັດຕາດອກເບ້ຍ 10%/5ປີ/6 ລ້ານກີບ ແລະ ວິທີການຈ່າຍຄືນຂອງຊາວກະສິກອນແມ່ນຈ່າຍເປັນເງິນສົດ.



➢ ສິນເຊື່ອທີ່ຖືກຢືມຈາກກອງທຶນບ້ານເພື່ອມານຳໃຊ້ເຂົ້າໃນການຜະລິດກະສິກຳນັ້ນມີອັດຕາດອກເບ້ຍແມ່ນ 6%/2ປີ/1,5 ລ້ານກີບ ແລະ 3%/1ປີ/5 ແສນກີບ ວິທີການຈ່າຍຄືນຂອງຊາວກະສິກອນແມ່ນຈ່າຍເປັນເງິນສົດ ແຕ່ວ່າເງິນກອງທຶນບ້ານນີ້ແມ່ນມີທຶນສະໜັບສະໜູນຈາກໂຄງການ IFAD.

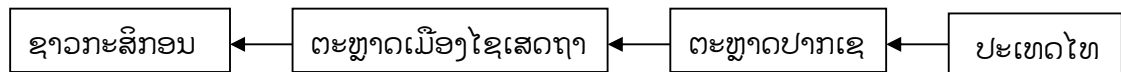


ດັ່ງນັ້ນຈຶ່ງເຮັດໃຫ້ລັກສະນະຕ່ອງໂສ້ທີ່ເປັນສິນເຊື່ອນີ້ສັ້ນ ແຕ່ບໍ່ມີຄວາມເປັນເອກະລາດ ຍ້ອນວ່າປັດໃຈເຫຼົ່ານີ້ຂຶ້ນກັບຫຼາຍພາກສ່ວນ ແລະ ມີຂໍ້ຈຳກັດ ສະນັ້ນຈຶ່ງເຮັດໃຫ້ຊາວກະສິກອນບາງຄອບຄົວບໍ່ສາມາດເຂົ້າເຖິງແຫຼ່ງປັດໃຈນຳເຂົ້ານີ້ໄດ້.

3. ຕ່ອງໂສ້ປັດໃຈນຳເຂົ້າທີ່ເປັນອຸປະກອນຂອງຄອບຄົວກຸ່ມກິນ

ອຸປະກອນທີ່ຊາວກະສິກອນນຳໃຊ້ເຂົ້າໃນການຜະລິດກະສິກຳທີ່ຊາວກະສິກອນນຳໃຊ້ແມ່ນແບ່ງອອກເປັນ 2 ປະເພດຄື: ອຸປະກອນທີ່ໄດ້ມາດ້ວຍການຊື້ເປັນເງິນສົດ ແລະ ຕີເອົາເອງ.

➢ ອຸປະກອນທີ່ໄດ້ມາໂດຍການຊື້ເງິນສົດມີຈີກ, ກຸ່ງວ, ຊ້ວານ, ໄຖ, ໝາກສົບໄຖ ເຊິ່ງມີແຫຼ່ງທີ່ມາດັ່ງລຸ່ມນີ້:

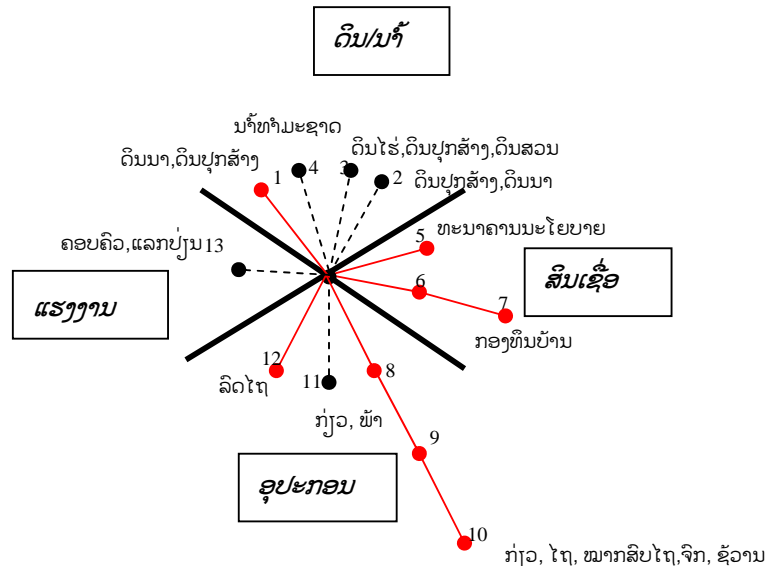


➢ ອຸປະກອນທີ່ຕີເອົາເອງມີ ກຸ່ງວ, ພ້າ.

ສະນັ້ນຕ່ອງໂສ້ອຸປະກອນທີ່ຊື້ເປັນເງິນສົດແມ່ນມີລັກສະນະແກ່ຍາວຂຶ້ນກັບຫຼາຍພາກສ່ວນເພາະວ່າອຸປະກອນຈຳພວກ ຊ້ວານ, ໄຖ, ກຸ່ງວ, ໝາກສົບໄຖໄດ້ນຳມາແຕ່ປະເທດໄທ ດັ່ງນັ້ນ ຈຶ່ງເຮັດໃຫ້ຊາວກະສິກອນບາງຄອບຄົວບໍ່ສາມາດເຂົ້າເຖິງແຫຼ່ງປັດໃຈນຳເຂົ້າດັ່ງກ່າວໄດ້ເທົ່າທີ່ຄວນ.

4. ຕ່ອງໂສ້ປັດໃຈນຳເຂົ້າທີ່ເປັນແຮງງານຂອງຄອບຄົວກຸ່ມກິນ

ແຮງງານທີ່ຊາວກະສິກອນນຳໃຊ້ເຂົ້າໃນການຜະລິດກະສິກຳສ່ວນໃຫຍ່ແມ່ນແຮງງານພາຍໃນຄອບຄົວ ແລະ ແຮງງານແລກປ່ຽນ ໂດຍບໍ່ໄດ້ມີການຈ້າງຈາກພາຍນອກເລີຍ ສະນັ້ນຈຶ່ງເຮັດໃຫ້ຕ່ອງໂສ້ປັດໃຈນຳເຂົ້າໃນການຜະລິດມີລັກສະນະງ່າຍດາຍ. ເປັນເອກະລາດບໍ່ຂຶ້ນກັບຫຼາຍພາກສ່ວນ ດັ່ງແຜນວາດລຸ່ມນີ້:



ຮູບທີ 5 : ແຜນວາດຕ່ອງໂສ້ປັດໃຈນຳເຂົ້າລະດັບຄອບຄົວກຸ່ມກິນ

- ຂໍ້ສັງເກດ: ----● ໝາຍເຖິງບໍ່ໄດ້ຊື້ເປັນເງິນສົດ
 —● ໝາຍເຖິງໄດ້ຊື້ເປັນເງິນສົດ
 —● ໝາຍເຖິງເສັ້ນແບ່ງເຂດຂອງປັດໃຈນຳເຂົ້າ

1. ດິນທີ່ຊາວກະສິກອນນຳໃຊ້ເຂົ້າໃນການຜະລິດທີ່ຊື້ເປັນເງິນສົດມີ ດິນນາ, ດິນປູກສ້າງການໄດ້ມາຂອງດິນດັ່ງກ່າວ ແມ່ນຊື້ນຳປະຊາຊົນທີ່ຢູ່ໃນບ້ານດຽວກັນມີ 3 ຄອບຄົວ
2. ດິນທີ່ລັດແບ່ງປັນໃຫ້ມີ ດິນນາ, ດິນປູກສ້າງ 1 ຄອບຄົວ
3. ດິນທີ່ຊາວກະສິກອນຈັບຈ່ອງເອົາເອງມີ ດິນໄສ່, ດິນສວນ, ດິນປູກສ້າງ, ດິນນາ 2 ຄອບຄົວ
4. ນ້ຳທີ່ຊາວກະສິກອນນຳໃຊ້ເຂົ້າໃນການຜະລິດກະສິກຳນັ້ນແມ່ນບໍ່ໄດ້ຊື້ເປັນນ້ຳທີ່ໄດ້ຈາກທຳມະຊາດ ນ້ຳ ຝົນ, ຫ້ວຍ, ໜອງ
5. ສິນເຊື້ອທີ່ຊາວກະສິກອນກູ້ຢືມຈາກທະນາຄານນະໂຍບາຍມີ ອັດຕາດອກເບ້ຍສຳລັບການລ້ຽງສັດ ແມ່ນ 10%/5 ປີ ແລະ ການປູກພືດມີອັດຕາດອກເບ້ຍແມ່ນ 7%/1 ປີ 3 ຄອບຄົວ
6. ສຳລັບສິນເຊື້ອທີ່ຊາວກະສິກອນກູ້ຢືມຈາກກອງທຶນບ້ານມີອັດຕາດອກເບ້ຍ 6%/2 ປີ, 3%/1 ປີ 2 ຄອບຄົວ
7. ກອງທຶນບ້ານສະໜັບສະໜູນໂດຍໂຄງການ IFAD
8. ອຸປະກອນ ຈີກ, ກຸ່ວ, ຊວ້ານ, ໄຖ, ໝາກສົບໄຖ ຊາວກະສິກອນແມ່ນໄດ້ຊື້ມາຈາກຕະຫຼາດເມືອງຊານໄຊ
9. ແມ່ຄ້າຕະຫຼາດເມືອງຊານໄຊຊື້ ຈີກ, ກຸ່ວ, ຊວ້ານ, ໄຖ, ໝາກສົບໄຖມາຈາກຕະຫຼາດປາກເຊ
10. ແມ່ຄ້າຕະຫຼາດປາກເຊຊື້ ຈີກ, ກຸ່ວ, ຊວ້ານ, ໄຖ, ໝາກສົບໄຖມາແຕ່ປະເທດໄທ
11. ອຸປະກອນທີ່ຊາວກະສິກອນຕົເອງແມ່ນມີກຸ່ວ, ພ້າ 1 ຄອບຄົວ
12. ອຸປະກອນທີ່ຊາວກະສິກອນນຳໃຊ້ເຂົ້າໃນການຜະລິດທີ່ເປັນລົດໄຖນັ້ນມາຈາກພໍ່ຄ້າຢູ່ບ້ານສະແຄະ ແລະ ພໍ່ຄ້າຢູ່ບ້ານພູໄຊ 2 ຄອບຄົວ
13. ແຮງງານທີ່ຊາວກະສິກອນນຳໃຊ້ເຂົ້າໃນການຜະລິດແມ່ນບໍ່ໄດ້ຈ້າງເປັນແຮງງານພາຍໃນຄອບຄົວ ແລະ ແຮງ ງານແລກປ່ຽນພາຍໃນບ້ານດຽວກັນ

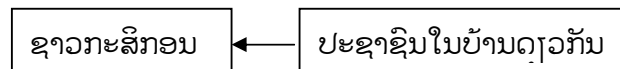
4.1.3. ລັກສະນະຕ່ອງໂສ້ປັດໃຈນຳເຂົ້າການຜະລິດໃນລະດັບຄອບຄົວບໍ່ກຸ່ມກິນ

ໃນການສຳພາດຊາວກະສິກອນຕົວຈິງເຫັນໄດ້ວ່າຕ່ອງໂສ້ ຫຼື ວິທີການເຂົ້າເຖິງປັດໃຈນຳເຂົ້າໃນການຜະລິດຊະນິດຕ່າງໆແມ່ນມີລັກສະນະຕ່າງກັນດັ່ງນີ້:

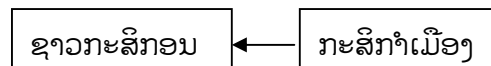
1. ຕ່ອງໂສ້ປັດໃຈນຳເຂົ້າທີ່ເປັນດິນ/ນ້ຳຂອງຄອບຄົວບໍ່ກຸ່ມກິນ

ດິນທີ່ຊາວກະສິກອນນຳໃຊ້ເຂົ້າໃນການຜະລິດກະສິກຳນັ້ນແບ່ງອອກເປັນ 2 ປະເພດຄື : ດິນໄດ້ຊື້ເປັນເງິນສົດ ແລະ ດິນຈັບຈອງເອົາເອງ ຫຼື ດິນທີ່ລັດແບ່ງປັນໃຫ້.

➢ ດິນທີ່ຊື້ເປັນເງິນສົດມີ: ດິນນາ ເຊິ່ງການໄດ້ມາຂອງດິນດັ່ງກ່າວແມ່ນຊື້ນຳປະຊາຊົນທີ່ຢູ່ພາຍໃນບ້ານດຽວກັນ



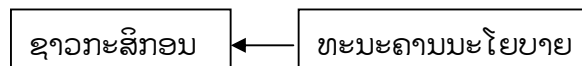
➢ ດິນຂອງຕົນເອງ ຫຼື ດິນລັດແບ່ງປັນໃຫ້ມີ: ດິນນາ, ດິນປູກສ້າງ, ດິນສວນ ດັ່ງນັ້ນຈິ່ງເຮັດໃຫ້ ລັກສະນະຂອງຕ່ອງໂສ້ປັດໃຈນຳເຂົ້າທີ່ເປັນດິນມີລັກສະນະສັ້ນ ບໍ່ຂຶ້ນກັບຫຼາຍພາກສ່ວນ ຍ້ອນວ່າດິນທີ່ນຳໃຊ້ເຂົ້າຜະລິດນັ້ນແມ່ນໄດ້ມາຈາກການຊື້ນຳປະຊາຊົນໃນບ້ານດຽວກັນ ແລະ ດິນທີ່ຈັບຈອງເອົາເອງ ຫຼື ລັດແບ່ງປັນໃຫ້ເພື່ອນຳໃຊ້ເຂົ້າໃນການປູກພືດ, ການລ້ຽງສັດ



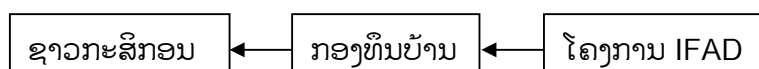
➢ ນ້ຳທີ່ຊາວກະສິກອນນຳໃຊ້ເຂົ້າໃນການຜະລິດກະສິກຳແມ່ນຍັງອາໄສນ້ຳຈາກທຳມະຊາດເພາະວ່າຢູ່ໃນພື້ນທີ່ກຳຜະລິດເຂດດັ່ງກ່າວແມ່ນບໍ່ມີຊົນລະປະທານ.

2. ຕ່ອງໂສ້ປັດໃຈນຳເຂົ້າທີ່ເປັນສິນເຊື້ອຂອງຄອບຄົວບໍ່ກຸ່ມກິນ

➢ ສິນເຊື້ອທີ່ຊາວກະສິກຳຍືມມານຳໃຊ້ເຂົ້າໃນການຜະລິດກະສິກຳນີ້ແມ່ນມີສິນເຊື້ອຈາກທະນາຄານນະໂຍບາຍ ແລະ ກອງທຶນບ້ານ ສິນເຊື້ອທີ່ກູ້ຢືມຈາກທະນາຄານນະໂຍບາຍມີອັດຕາດອກເບ້ຍແມ່ນ 7%/1ປີ/1 ລ້ານກີບ ເພື່ອມານຳໃຊ້ເຂົ້າໃນການປູກເຂົ້ານາປີ ສຳລັບການລ້ຽງສັດມີອັດຕາດອກເບ້ຍ 10%/5ປີ/6 ລ້ານກີບ ແລະ ວິທີການຈ່າຍຄືນຂອງຊາວກະສິກອນແມ່ນເປັນເງິນສົດ



➢ ສຳລັບສິນເຊື້ອທີ່ຊາວກະສິກອນກູ້ຢືມຈາກກອງທຶນບ້ານເພື່ອມານຳໃຊ້ເຂົ້າໃນການຜະລິດກະສິກຳມີດອກເບ້ຍແມ່ນ 6%/1ປີ ວິທີການຈ່າຍຄືນຂອງຊາວກະສິກອນແມ່ນຈ່າຍເປັນເງິນສົດ ຊຶ່ງໂຄງການ IFAD ເປັນຜູ້ໃຫ້ທຶນ.

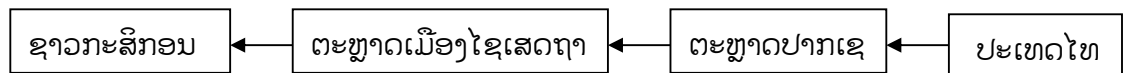


ດັ່ງນັ້ນຈຶ່ງເຮັດໃຫ້ລັກສະນະຕ່ອງໂສ້ທີ່ເປັນສິນເຊື້ອນີ້ສັ້ນ ແຕ່ບໍ່ມີຄວາມເປັນເອກະລາດ ຍ້ອນວ່າປັດໃຈເຫຼົ່ານີ້ຂຶ້ນກັບຫຼາຍພາກສ່ວນ, ມີຂໍ້ຈຳກັດ ສະນັ້ນຈຶ່ງເຮັດໃຫ້ຊາວກະສິກອນບາງ ຄອບຄົວບໍ່ສາມາດເຂົ້າເຖິງແຫຼ່ງປັດໃຈນຳເຂົ້ານີ້ໄດ້.

3. ຕ່ອງໂສ້ປັດໃຈນຳເຂົ້າທີ່ເປັນອຸປະກອນຂອງຄອບຄົວບໍ່ກຸ່ມກິນ

ອຸປະກອນທີ່ຊາວກະສິກອນນຳໃຊ້ເຂົ້າໃນການຜະລິດກະສິກຳແມ່ນແບ່ງອອກເປັນ 2 ປະເພດຄື: ອຸປະກອນທີ່ຊື້ເປັນເງິນສົດ ແລະ ລັດມອບໃຫ້

➢ ອຸປະກອນທີ່ຊື້ເປັນເງິນສົດ: ມີ ກຸ່ງວ, ຊວ້ານ, ໄຖ, ໝາກສົບໄຖ ແຫຼ່ງທີ່ມາແມ່ນຊື້ມາຈາກ

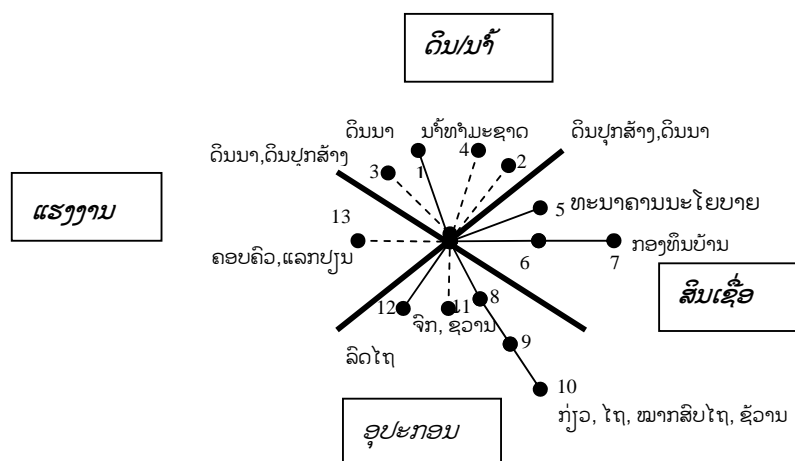


ຕ່ອງໂສ້ປັດໃຈນຳເຂົ້າຂອງອຸປະກອນທີ່ຊື້ເປັນເງິນສົດໂດຍສະເພາະ ກຸ່ງວ, ຊວ້ານ, ຈີກ, ໄຖ, ໝາກສົບໄຖ ແມ່ນມີລັກສະນະແກ່ຍາວ ແລະ ຂຶ້ນກັບຫຼາຍພາກສ່ວນຈຶ່ງເຮັດໃຫ້ຊາວກະສິກອນບາງຄອບຄົວບໍ່ສາມາດເຂົ້າເຖິງແຫຼ່ງປັດໃຈນຳເຂົ້າດັ່ງກ່າວໄດ້.

➢ ອຸປະກອນທີ່ລັດມອບໃຫ້ມີ ຈີກ, ຊວ້ານ

4. ຕ່ອງໂສ້ປັດໃຈນຳເຂົ້າທີ່ເປັນແຮງງານຂອງຄອບຄົວບໍ່ກຸ່ມກິນ

ແຮງງານທີ່ຊາວກະສິກອນນຳໃຊ້ເຂົ້າໃນການຜະລິດກະສິກຳສ່ວນໃຫຍ່ແມ່ນນຳໃຊ້ແຮງງານພາຍໃນຄອບຄົວເປັນຫຼັກເຂົ້າໃນການປູກພືດ, ການລ້ຽງສັດໂດຍທີ່ບໍ່ໄດ້ຈ້າງແຮງງານ ແລະ ໄດ້ນຳໃຊ້ແຮງງານແລກປ່ຽນບາງຄັ້ງຄາວ ສະນັ້ນຈຶ່ງເຮັດໃຫ້ຕ່ອງໂສ້ປັດໃຈນຳເຂົ້າໃນການຜະລິດມີລັກສະນະສັ້ນ ງ່າຍດາຍເປັນເອກະລາດບໍ່ຂຶ້ນກັບຫຼາຍພາກສ່ວນ.



ຮູບທີ6: ແຜນວາດຕ່ອງໂສ້ປັດໃຈນຳເຂົ້າລະດັບຄອບຄົວບໍ່ກຸ່ມກິນ

- ຂໍ້ສັງເກດ: ●---● ໝາຍເຖິງບໍ່ໄດ້ຊື້ເປັນເງິນສົດ
 ●—● ໝາຍເຖິງບໍ່ໄດ້ຊື້ເປັນເງິນສົດ
 — ໝາຍເຖິງເສັ້ນແບ່ງເຂດຂອງປັດໃຈນຳເຂົ້າ

1. ດິນທີ່ຊາວກະສິກອນນຳໃຊ້ເຂົ້າໃນການຜະລິດທີ່ຊື້ເປັນເງິນສົດແມ່ນມີ ດິນນາ, ດິນປູກສ້າງ ເຊິ່ງການໄດ້ມາຂອງດິນດັ່ງກ່າວແມ່ນຊື້ນຳປະຊາຊົນ ທີ່ຢູ່ໃນບ້ານດຽວກັນ ຈຳນວນ 3 ຄອບຄົວ
2. ດິນທີ່ລັດແບ່ງປັນໃຫ້ແມ່ນມີ ດິນນາ, ດິນປູກສ້າງ ຈຳນວນ 1 ຄອບຄົວ
3. ດິນທີ່ຊາວກະສິກອນຈັບຈອງເອົາເອງມີ ດິນໄຮ່, ດິນສວນ, ດິນປູກສ້າງ, ດິນນາ ຈຳນວນ 2 ຄອບຄົວ
4. ນ້ຳທີ່ຊາວກະສິກອນນຳໃຊ້ເຂົ້າໃນການຜະລິດກະສິກຳນັ້ນແມ່ນບໍ່ໄດ້ຊື້ເປັນນ້ຳທີ່ໄດ້ຈາກທຳມະຊາດ ນ້ຳຝົນ, ຫ້ວຍ, ໜອງ
5. ສິນເຊື້ອທີ່ຊາວກະສິກອນກູ້ຢືມມານຳໃຊ້ເຂົ້າໃນການປູກພືດ ແລະ ການລ້ຽງສັດຈາກທະນາຄານນະໂຍບາຍມີອັດຕາດອກເບ້ຍສຳລັບການລ້ຽງ ສັດແມ່ນ 10%/5ປີ ແລະ ການປູກພືດມີອັດຕາດອກເບ້ຍແມ່ນ 7%/1ປີ ຈຳນວນ 2 ຄອບຄົວ
6. ສິນເຊື້ອທີ່ຊາວກະສິກອນກູ້ຢືມມານຳໃຊ້ເຂົ້າໃນການປູກພືດ ແລະ ການລ້ຽງສັດ ມີອັດຕາດອກເບ້ຍ 6%/1ປີ ຈຳນວນ 2 ຄອບຄົວ
7. ກອງທຶນບ້ານແມ່ນໂຄງ IFAD ເປັນຜູ້ໃຫ້ທຶນ
8. ອຸປະກອນທີ່ເປັນ ກຸ້ວ, ຊວ້ານ, ໄຖ, ໝາກສົບໄຖ ຊາວກະສິກອນໄດ້ຊື້ມາຈາກຕະຫຼາດເມືອງໄຊເສດຖາ
9. ແມ່ຄ້າເມືອງໄຊເສດຖາຊື້ ກຸ້ວ, ຊວ້ານ, ໄຖ, ໝາກສົບໄຖ ມາຈາກຕະຫຼາດປາກເຊ
10. ແມ່ຄ້າຕະຫຼາດປາກເຊຊື້ ກຸ້ວ, ຊວ້ານ, ໄຖ, ໝາກສົບໄຖ ມາຈາກປະເທດໄທ
11. ອຸປະກອນທີ່ລັດມອບໃຫ້ມີ : ຈີກ, ຊວ້ານ ມີຈຳນວນ 1 ຄອບຄົວ
12. ລົດໄຖທີ່ຊາວກະສິກອນນຳໃຊ້ແມ່ນຊື້ມາຈາກພໍ່ຄ້າທີ່ຢູ່ບ້ານສະແຄະ
13. ແຮງງານທີ່ຊາວກະສິກອນນຳໃຊ້ເຂົ້າໃນການຜະລິດແມ່ນບໍ່ໄດ້ຈ້າງ ເປັນແຮງງານພາຍໃນຄອບຄົວ ແລະ ແຮງງານແລກປ່ຽນ

4.2. ຕ່ອງໂສ້ປັດໃຈນຳເຂົ້າໃນແຕ່ລະກິດຈະກຳການຜະລິດຂອງຊາວກະສິກອນ

4.2. ຕ່ອງໂສ້ສິ່ງນຳເຂົ້າໃນການຜະລິດຂອງແຕ່ລະກິດຈະກຳ

ການຜະລິດກິດຈະກຳໃດໜຶ່ງແມ່ນປະກອບມີ: ແຫຼ່ງຂໍ້ມູນຂ່າວສານ, ສິ່ງທີ່ເປັນເຄມີ, ການບໍລິການ ແລະ ສິ່ງທີ່ບໍ່ເປັນເຄມີ

➢ ແຫຼ່ງຂໍ້ມູນຂ່າວສານໝາຍເຖິງບັນດາຂໍ້ມູນທີ່ໄດ້ຈາກເອກະສານຕ່າງໆ ຫຼື ປຶ້ມ, ແຜນພັບ, ໂທລະທັດ, ວິທະຍຸທີ່ໃຫ້ຄວາມຮູ້ແກ່ຊາວກະສິກອນກ່ຽວກັບເຕັກນິກ ວິທີການຂອງການປູກພືດ ແລະ ການລ້ຽງສັດ.

➢ ສິ່ງນຳເຂົ້າທີ່ເປັນເຄມີໝາຍເຖິງເຄມີທີ່ຊາວກະສິກອນນຳໃຊ້ເຊັ່ນ: ປຸຍ, ວັກຊີນ, ເກືອ ແລະ ນ້ຳມັນກາຊວນອື່ນໆ.

➢ ການບໍລິການໝາຍເຖິງການຈ້າງ ຫຼື ວານເພື່ອນຳໃຊ້ເຂົ້າໃນການຜະລິດ.

➢ ສິ່ງນຳເຂົ້າທີ່ບໍ່ແມ່ນເຄມີໝາຍເຖິງສິ່ງທີ່ຊາວກະສິກອນນຳໃຊ້ເຂົ້າໃນການຜະລິດ ເຊັ່ນ: ແນວພັນພືດ, ແນວພັນສັດ, ອາຫານສັດ, ເຊືອກ ແລະ ຝຸ່ນທຳມະຊາດ.

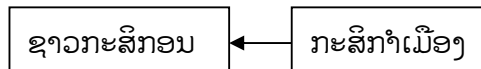
4.2.1. ປັດໃຈນຳເຂົ້າກິດຈະກຳການຜະລິດໃນລະດັບຄອບຄົວເຫຼືອກິນ

ຜ່ານການສຳພາດຊາວກະສິກອນເຫັນໄດ້ວ່າກິດຈະກຳທີ່ເຂົາເຈົ້າຜະລິດມີ: ການປູກເຂົ້ານາປີ, ການປູກເຂົ້າໄຮ່, ການປູກສາລີ, ການປູກຜັກກາດ, ການລ້ຽງງົວ, ລ້ຽງ ຄວາຍ, ລ້ຽງໝູ, ລ້ຽງແບ້ ແລະ ສັດປີກ ຊຶ່ງປັດໃຈທີ່ຊາວກະສິກອນນຳໃຊ້ເຂົ້າໃນການຜະລິດມີ ຂໍ້ມູນຂ່າວສານ, ສິ່ງນຳເຂົ້າທີ່ເປັນເຄມີ, ການບໍລິການ ແລະ ສິ່ງນຳເຂົ້າທີ່ບໍ່ເປັນເຄມີ.

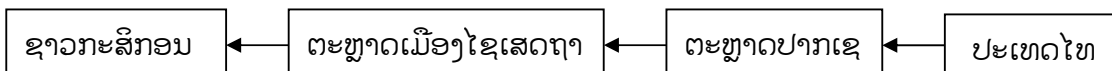
1. ກິດຈະກຳການປູກເຂົ້ານາປີ ຂອງຄອບຄົວເຫຼືອກິນ

ການປູກເຂົ້ານາຂອງຊາວກະສິກອນສ່ວນໃຫຍ່ແມ່ນ ການປູກເຂົ້ານາປີເພາະວ່າເຂດດັ່ງກ່າວແມ່ນຍັງໄດ້ອາໄສນ້ຳຈາກທຳມະຊາດໃຊ້ເຂົ້າໃນການຜະລິດ ຍ້ອນວ່າຢູ່ໃນເຂດນີ້ບໍ່ມີລະບົບຊົນລະປະທານຈິ່ງເຮັດໃຫ້ການປູກເຂົ້າຂອງເຂົາເຈົ້າບຸກໄດ້ພຽງລະດູການດຽວຄືການປູກເຂົ້ານາປີເທົ່ານັ້ນ ແລະ ປັດໃຈນຳເຂົ້າທີ່ເຂົາເຈົ້ານຳໃຊ້ເຂົ້າໃນການປູກເຂົ້ານາປີມີ:

➢ ຂໍ້ມູນຂ່າວສານໝາຍເຖິງ ຂໍ້ມູນທີ່ໃຫ້ຄວາມຮູ້ແກ່ຊາວກະສິກອນກ່ຽວກັບເຕັກນິກວິທີຕ່າງໆຂອງການຜະລິດເຊິ່ງຊາວກະສິກອນຢູ່ໃນເຂດດັ່ງກ່າວແມ່ນໄດ້ຮັບຂໍ້ມູນມາຈາກຫ້ອງການກະສິກຳ-ປ່າໄມ້ເມືອງ



➢ ເຄມີທີ່ຊາວກະສິກອນນຳໃຊ້ເຂົ້າໃນການຜະລິດກະສິກຳປະກອບມີ: ປຸ່ຍ, ນ້ຳມັນກາຊວນຊຶ່ງເຄມີດັ່ງກ່າວນີ້ແມ່ນຊາວກະສິກອນໄດ້ຊື້ມາຈາກ



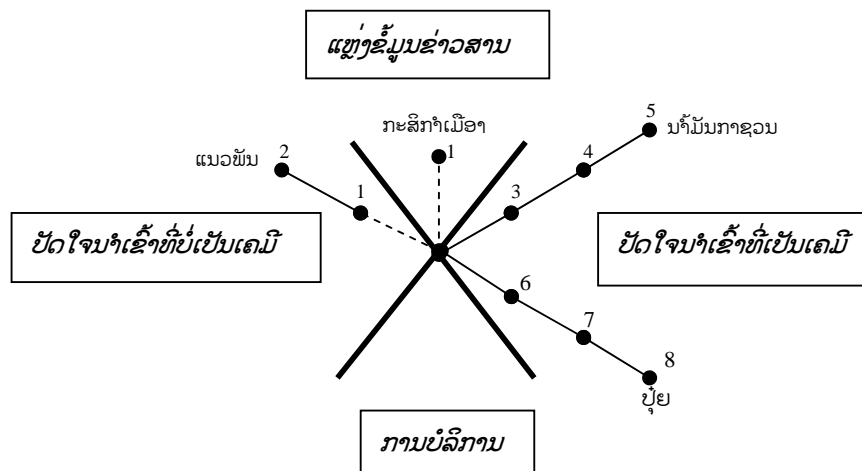
➢ ການບໍລິການທີ່ຊາວກະສິກອນນຳໃຊ້ເຂົ້າໃນການປູກເຂົ້ານາປີນີ້ແມ່ນບໍ່ໄດ້ນຳໃຊ້ບໍລິການເຂົ້າໃນການຜະລິດເພາະວ່າເຂົາເຈົ້າບໍ່ໄດ້ມີການຈ້າງ ຫຼື ເຊົ່າອຸປະກອນຊະນິດໃດເລີຍ.

➢ ສິ່ງທີ່ບໍ່ເປັນເຄມີທີ່ຊາວກະສິກອນນຳໃຊ້ເຂົ້າໃນການປູກເຂົ້ານາປີປະກອບມີ: ແນວພັນ ເຊິ່ງການໄດ້ມາຂອງແນວພັນຊາວກະສິກອນແມ່ນບໍ່ໄດ້ຊື້ກະສິກຳເມືອງເອົາໃຫ້ ແຕ່ວ່າກະສິກຳເມືອງໄດ້ຊື້ແນວພັນເຂົ້ານີ້ມາຈາກສູນຜະລິດເມັດພັນນາພອກ



ຈາກລວບລວມຂໍ້ມູນຂ້າງເທິງນີ້ແມ່ນສັງເກດເຫັນວ່າຕ່ອງໂສ້ປັດໃຈນຳເຂົ້າໃນການປູກເຂົ້ານາປີແມ່ນມີລັກສະນະແກ່ຍາວ ແລະ ມີສາຍພົວພັນທັງພາຍໃນຈົນໄປເຖິງຕ່າງປະເທດ ເປັນ

ຕົ້ນແມ່ນເຄືອຂ່າຍຂອງສິ່ງທີ່ເປັນເຄມີ ນ້ຳມັນ, ບຸ່ຍ ສ່ວນຕ່ອງໂສ້ຂອງຂໍ້ມູນຂ່າວສານ, ສິ່ງທີ່ເປັນເຄມີແມ່ນມີລັກສະສັ້ນດັ່ງແຜນວາດລຸ່ມນີ້:



ຮູບທີ7: ແຜນວາດຕ່ອງໂສ້ປັດໃຈນຳເຂົ້າການປູກເຂົ້ານາປີຂອງຄອບຄົວເຫຼືອກິນ

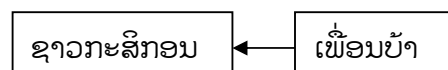
- ຂໍ້ສັງເກດ:
- ໝາຍເຖິງບໍ່ໄດ້ຊື້ເປັນເງິນສົດ
 - ໝາຍເຖິງບໍ່ໄດ້ຊື້ເປັນເງິນສົດ
 - ໝາຍເຖິງເສັ້ນແປງເຂດຂອງປັດໃຈນຳເຂົ້າ

1. ແນວພັນທີ່ຊາວກະສິກອນນຳໃຊ້ໃນການປູກແມ່ນກະສິກຳເມືອງເປັນຜູ້ສະໜອງໃຫ້
2. ກະສິກຳເມືອງຊື້ແນວພັນມາຈາກສູນຜະລິດເມັດພັນນາພອກ
3. ຊາວກະສິກອນຊື້ນ້ຳມັນກາຊວນມາຈາກບ້ານນ້ຳມັນຢູ່ທີ່ເມືອງໄຊເສດຖາ
4. ແມ່ຄ້າບ້ານນ້ຳມັນໄຊເສດຖາຊື້ນ້ຳມັນກາຊວນມາຈາກປາກເຊ
5. ບ້ານນ້ຳມັນປາກເຊຊື້ນ້ຳມັນກາຊວນມາຈາກນະຄອນຫຼວງວຽງຈັນ
6. ບຸ່ຍທີ່ຊາວກະສິກອນນຳໃຊ້ເຂົ້າໃນການຜະລິດແມ່ນໄດ້ຊື້ມາຈາກຕະຫຼາດເມືອງໄຊເສດຖາ
7. ແມ່ຄ້າເມືອງໄຊເສດຖາຊື້ບຸ່ຍມາຈາກປາກເຊ
8. ແມ່ຄ້າປາກເຊຊື້ບຸ່ຍມາຈາກປະເທດໄທ

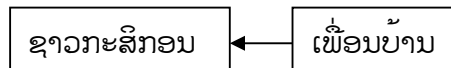
2. ກິດຈະກຳການປູກເຂົ້າໄຮ່ຂອງຄອບຄົວເຫຼືອກິນ

ປັດໃຈທີ່ຊາວກະສິກອນນຳໃຊ້ເຂົ້າໃນການປູກເຂົ້າໄຮ່ຢູ່ໃນເຂດດັ່ງກ່າວປະກອບມີ:

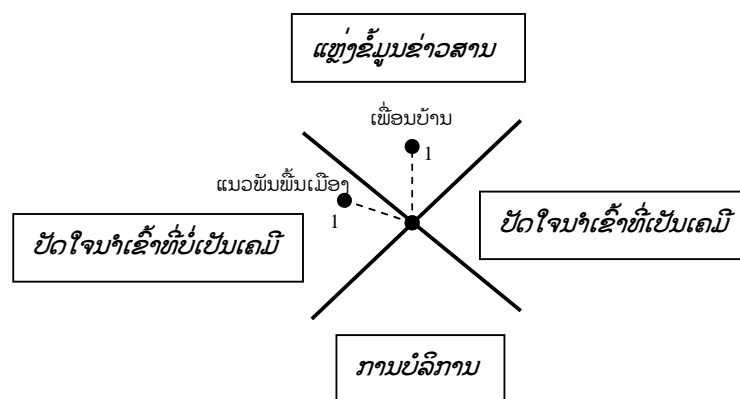
➢ ຂໍ້ມູນຂ່າວສານໝາຍເຖິງ ຂໍ້ມູນທີ່ໃຫ້ຄວາມຮູ້ແກ່ຊາວກະສິກອນກ່ຽວກັບເຕັກນິກວິທີຕ່າງໆຂອງການຜະລິດເຊິ່ງຊາວກະສິກອນຢູ່ໃນເຂດດັ່ງກ່າວແມ່ນໄດ້ຮັບຂໍ້ມູນຈາກເພື່ອນບ້ານໃກ້ຄຽງ



- ການປູກເຂົ້າໄຮ່ຂອງຊາວກະສິກອນໃນເຂດນີ້ແມ່ນບໍ່ໄດ້ນຳໃຊ້ເຄື່ອງມືໃດໆເຂົ້າໃນການປູກ.
- ໃນການບໍລິການກິດຈະກຳການປູກເຂົ້າໄຮ່ຂອງຊາວກະສິກອນແມ່ນບໍ່ໄດ້ມີການນຳໃຊ້ເພາະວ່າບໍ່ມີການຈ້າງແຮງງານ ຫຼື ເຊົ່າອຸປະກອນຊະນິດໃດເຂົ້າໃນການປູກ.
- ສິ່ງທີ່ບໍ່ເປັນເຄື່ອງມືທີ່ຊາວກະສິກອນນຳໃຊ້ເຂົ້າໃນການປູກແມ່ນມີພຽງແຕ່ແນວພັນ ເຊິ່ງແນວພັນທີ່ປູກເປັນພື້ນເມືອງ ການໄດ້ມາແມ່ນບໍ່ໄດ້ຊື້ແລກປ່ຽນນຳເພື່ອນບ້ານໃກ້ຄຽງ



ຜ່ານການສັງເກດຕ່ອງໂສ້ປັດໃຈນຳເຂົ້າໃນການປູກເຂົ້າໄຮ່ແມ່ນມີລັກສະນະສັ້ນເປັນເອກະລາດ ແລະ ເປັນທ້ອງຖິ່ນເພາະວ່າທຸກໆປັດໃຈທີ່ນຳໃຊ້ແມ່ນມາຈາກທ້ອງຖິ່ນບໍ່ວ່າຈະເປັນແຫຼ່ງຂໍ້ມູນຂ່າວສານ, ສິ່ງທີ່ບໍ່ເປັນເຄື່ອງມື ສ່ວນການບໍລິການ, ສິ່ງທີ່ເປັນເຄື່ອງມືແມ່ນບໍ່ໄດ້ນຳໃຊ້ສະນັ້ນການຜະລິດຈຶ່ງເປັນການຜະລິດແບບພື້ນເມືອງ ແລະ ປອດສານເຄື່ອງມືດັ່ງແຜນວາດລຸ່ມນີ້:



ຮູບທີ8: ແຜນວາດຕ່ອງໂສ້ປັດໃຈນຳເຂົ້າການປູກເຂົ້າໄຮ່ຂອງຄອບຄົວເຫຼືອກິນ

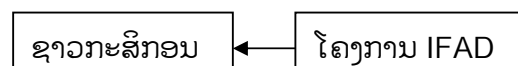
- ຂໍ້ສັງເກດ:
- --- ● ໝາຍເຖິງບໍ່ໄດ້ຊື້ເປັນເງິນສົດ
 - — ● ໝາຍເຖິງໄດ້ຊື້ເປັນເງິນສົດ
 - ໝາຍເຖິງເສັ້ນແບ່ງເຂດຂອງປັດໃຈນຳເຂົ້າ

1. ແນວພັນ, ເຕັກນິກວິທີການ: ແມ່ນເພື່ອນບ້ານເປັນຜູ້ສະໜອງໃຫ້

3. ກິດຈະກຳການປູກສາລີຂອງຄອບຄົວເຫຼືອກິນ

ການປູກສາລີຂອງຊາວກະສິກອນຢູ່ເຂດດັ່ງກ່າວແມ່ນໄດ້ມີການນຳໃຊ້ປັດໃຈນຳເຂົ້າຄື:

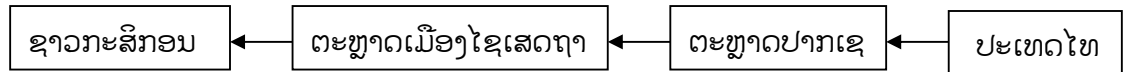
- ແຫຼ່ງຂໍ້ມູນຂ່າວສານທີ່ໃຫ້ຄວາມຮູ້ແກ່ຊາວກະສິກອນກ່ຽວກັບເຕັກນິກວິທີຕ່າງໆຂອງການປູກສາລີ ຊາວກະສິກອນຢູ່ໃນເຂດດັ່ງກ່າວແມ່ນໄດ້ຮັບຂໍ້ມູນມາຈາກໂຄງການ IFAD ເປັນຜູ້ສະໜອງໃຫ້.



4. ກິດຈະກຳການປູກຜັກກາດຂອງຄອບຄົວເຫຼືອກິນ

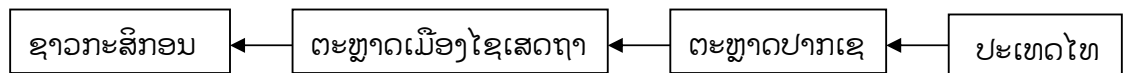
ໃນຄອບຄົວຊາວກະສິກອນທີ່ປູກຜັກກາດເຂົາເຈົ້າ ແມ່ນໄດ້ມີການນຳໃຊ້ປັດໃຈນຳເຂົ້າຄື:

- ແຫຼ່ງຂໍ້ມູນຂ່າວສານທີ່ໃຫ້ຄວາມຮູ້ແກ່ຊາວກະສິກອນກ່ຽວກັບເຕັກນິກ ວິທີຕ່າງໆ ຂອງການປູກຜັກກາດ ແມ່ນໄດ້ຮັບຂໍ້ມູນມາຈາກເພື່ອນບ້ານທີ່ເຄີຍເຮັດມາແນະນຳໃຫ້.
- ເຄີຍທີ່ຊາວກະສິກອນນຳໃຊ້ເຂົ້າໃນການປູກຜັກກາດມີປຸ້ຍ ເຊິ່ງການໄດ້ມາແມ່ນໄດ້ຊື້ມາຈາກ

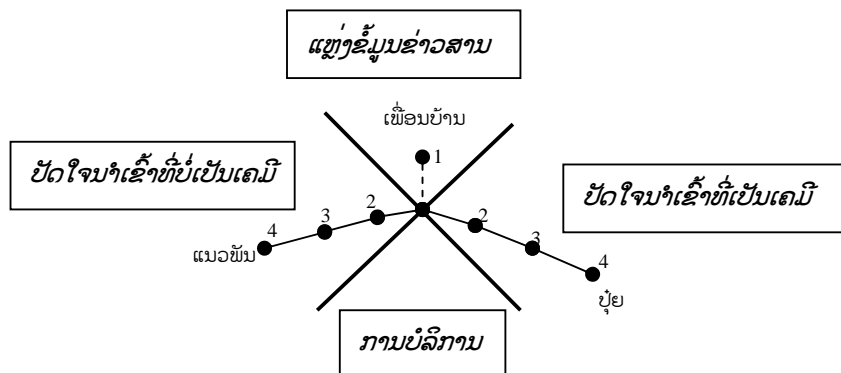


➢ ໃນກິດຈະກຳການປູກຜັກກາດ ຂອງຊາວກະສິກອນຢູ່ໃນເຂດທີ່ລົງສຶກສາແມ່ນບໍ່ໄດ້ໃຊ້ບໍລິການເຂົ້າໃນການຜະລິດເພາະເຂົາເຈົ້າບໍ່ໄດ້ມີການຈ້າງແຮງງານ ຫຼື ເຊົ່າອຸປະກອນຊະນິດໃດໆເຂົ້າໃນການປູກ.

➢ ສິ່ງທີ່ບໍ່ເປັນເຄີຍທີ່ຊາວກະສິກອນນຳໃຊ້ເຂົ້າໃນການປູກຜັກກາດແມ່ນມີພຽງແນວພັນເທົ່ານັ້ນ ເຊິ່ງການໄດ້ມາແມ່ນໄດ້ຊື້ມາຄື:



ຈາກລວບລວມຂໍ້ມູນຂ້າງເທິງນີ້ສັງເກດເຫັນວ່າຕ່ອງໂສ້ປັດໃຈນຳເຂົ້າໃນການປູກຜັກກາດຂອງຊາວກະສິກອນແມ່ນມີສາຍພົວພັນທັງພາຍໃນ ແລະ ຕ່າງປະເທດໂດຍສະເພາະແມ່ນເຄືອຂ່າຍຂອງປຸ້ຍ, ແນວພັນ ເພາະປັດໃຈນຳເຂົ້າຊະນິດດັ່ງກ່າວ ບໍ່ສາມາດຜະລິດເອງໄດ້ ສະນັ້ນຈຶ່ງຈຳເປັນຕ້ອງນຳເຂົ້າຈາກຕ່າງແຂວງ ຫຼື ຕ່າງປະເທດ ແລະ ການຜະລິດກໍ່ເປັນການຜະລິດທີ່ມີລັກສະນະເຄີຍດັ່ງແຜນວາດລຸ່ມນີ້:



ຮູບທີ10: ແຜນວາດຕ່ອງໂສ້ປັດໃຈນຳເຂົ້າການປູກຜັກກາດຂອງຄອບຄົວເຫຼືອກິນ

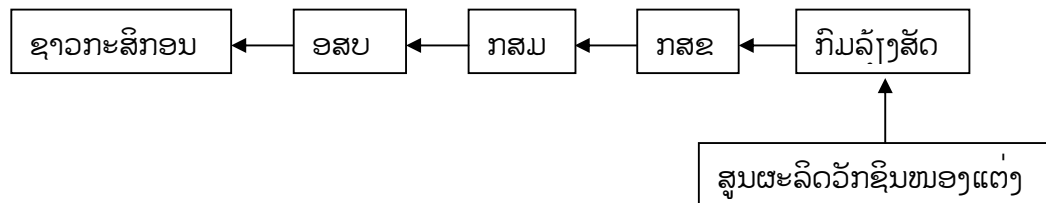
- ຂໍ້ສັງເກດ:
- -- ● ໝາຍເຖິງບໍ່ໄດ້ຊື້ເປັນເງິນສົດ
 - — ● ໝາຍເຖິງໄດ້ຊື້ເປັນເງິນສົດ
 - ໝາຍເຖິງເສັ້ນແບ່ງເຂດຂອງປັດໃຈນຳເຂົ້າ

1. ເຕັກນິກວິທີການເພື່ອນບ້ານແນະນຳໃຫ້
2. ປຸ່ຍ, ແນວພັນທີ່ຊາວກະສິກອນນຳໃຊ້ນັ້ນແມ່ນຊື້ມາຈາກຕະຫຼາດເມືອງໄຊເສດຖາ
3. ແມ່ຄ້າເມືອງໄຊເສດຖາຊື້ປຸ່ຍ, ແນວພັນມາຈາກປາກເຊ
4. ແມ່ຄ້າປາກເຊຊື້ປຸ່ຍ, ແນວພັນມາຈາກປະເທດໄທ

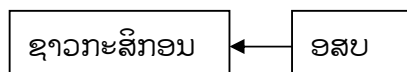
5. ການລ້ຽງງົວ, ຄວາຍຂອງຄອບຄົວເຫຼືອກິນ

ປັດໃຈທີ່ຊາວກະສິກອນນຳເຂົ້າໃນການລ້ຽງງົວ, ຄວາຍປະກອບມີ:

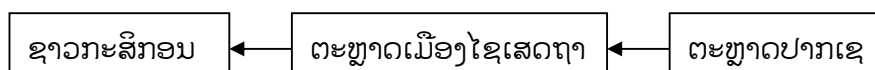
- ແຫຼ່ງຂໍ້ມູນຂ່າວສານທີ່ໃຫ້ຄວາມຮູ້ແກ່ຊາວກະສິກອນກ່ຽວກັບເຕັກນິກ ວິທີຕ່າງໆໃນການ ລ້ຽງງົວ, ຄວາຍ ແມ່ນໄດ້ຮັບຂໍ້ມູນມາຈາກອາສາສະໝັກ ສັດຕະວະແພດບ້ານແນະນຳໃຫ້
- ເຄີຍທີ່ຊາວກະສິກອນນຳໃຊ້ເຂົ້າໃນການລ້ຽງແມ່ນປະກອບມີວັກຊິນ, ເກືອ ເຊິ່ງການໄດ້ມາຂອງວັກຊິນແມ່ນຈ້າງບໍລິການນຳອາສາສະໝັກ ສັດຕະວະແພດບ້ານ ແຕ່ ອສບ ໄດ້ຊື້ວັກຊິນມາຈາກ:



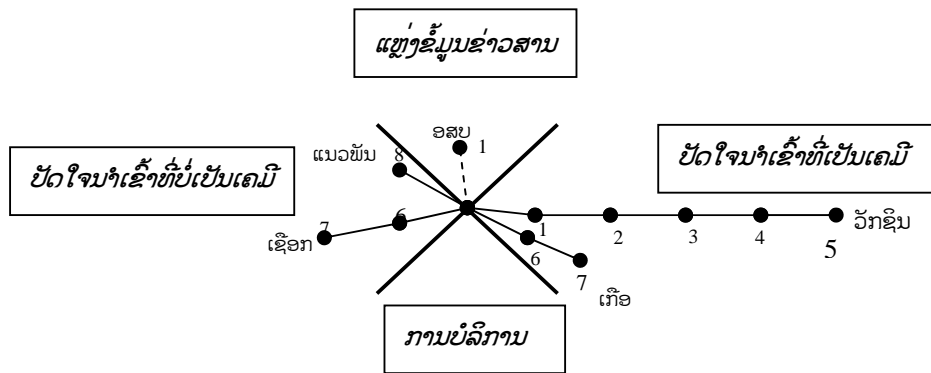
- ບໍລິການທີ່ຊາວກະສິກອນນຳໃຊ້ເຂົ້າໃນການລ້ຽງງົວ, ຄວາຍແມ່ນມີພຽງຈ້າງບໍລິການ ສັກວັກຊິນນຳອາສາສະໝັກ ສັດຕະວະແພດບ້ານເທົ່ານັ້ນ



- ສິ່ງທີ່ບໍ່ເປັນເຄີຍທີ່ໃຊ້ຢູ່ໃນການລ້ຽງປະກອບມີແນວພັນ ເຊິ່ງເປັນແນວພັນພື້ນເມືອງທີ່ ຫາຊື້ໄດ້ນຳເພື່ອນບ້ານໃກ້ຄຽງ ແລະ ເຊືອກການໄດ້ມາແມ່ນຊື້ມາຈາກ



ຈາກການລວບລວມຂໍ້ມູນຂ້າງເທິງນີ້ແມ່ນສັງເກດເຫັນວ່າຕ່ອງໂສ້ປັດໃຈນຳເຂົ້າໃນການ ລ້ຽງງົວ, ຄວາຍ ຂອງຊາວກະສິກອນມີລັກສະນະຍາວໂດຍສະເພາະເຄືອຂ່າຍຂອງວັກຊິນ, ເກືອ ແລະ ເຊືອກດັ່ງແຜນວາດທີ່ສະແດງລຸ່ມນີ້:



ຮູບທີ11: ແຜນວາດຕ່ອງໂສ້ປັດໃຈນຳເຂົ້າການລ້ຽງງົວ, ຄວາຍຂອງຄອບຄົວເຫຼືອກິນ

ຂໍ້ສັງເກດ:

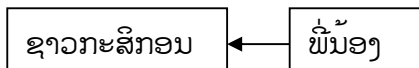
- --- ● ໝາຍເຖິງບໍ່ໄດ້ຊື້ເປັນເງິນສົດ
- — ● ໝາຍເຖິງໄດ້ຊື້ເປັນເງິນສົດ
- ໝາຍເຖິງເສັ້ນແບ່ງເຂດຂອງປັດໃຈນຳເຂົ້າ

1. ວັກຊີນທີ່ໃຊ້ສັກສັດແມ່ນຈ້າງບໍລິການສັກນຳ ອສບ
2. ອສບ ຊື້ວັກຊີນມາຈາກກະສິກຳເມືອງ
3. ກະສິກຳເມືອງຊື້ວັກຊີນມາຈາກກະສິກຳແຂວງ
4. ກະສິກຳແຂວງຊື້ວັກຊີນມາຈາກກົມລ້ຽງສັດ
5. ກົມລ້ຽງສັດຊື້ວັກຊີນມາຈາກໂຮງງານຜະລິດວັກຊີນໜອງແຕ່ງ
6. ເຊືອກ, ເກືອທີ່ຊາວກະສິກອນນຳໃຊ້ແມ່ນຊື້ມາຈາກຕະຫຼາດເມືອງໄຊເສດຖາ
7. ແມ່ຄຳເມືອງໄຊເສດຖາຊື້ ເຊືອກ, ເກືອ ມາຈາກຕະຫຼາດປາກເຊ
8. ແນວພັນທີ່ລ້ຽງເປັນແນວພັນພື້ນເມືອງຊື້ນຳປະຊາຊົນທີ່ຢູ່ບ້ານໃກ້ຄຽງ

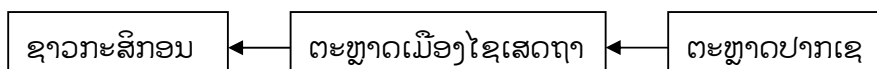
6. ກິດຈະກຳການລ້ຽງແບ່ງຂອງຄອບຄົວເຫຼືອກິນ

ປັດໃຈທີ່ຊາວກະສິກອນນຳເຂົ້າໃນການລ້ຽງແບ່ງປະກອບມີ:

➢ ແຫຼ່ງຂໍ້ມູນຂ່າວສານທີ່ໃຫ້ຄວາມຮູ້ແກ່ຊາວກະສິກອນກ່ຽວກັບເຕັກນິກວິທີຕ່າງໆໃນການລ້ຽງແບ່ງແມ່ນໄດ້ຮັບຂໍ້ມູນມາຈາກເພື່ອນບ້ານແນະນຳໃຫ້.

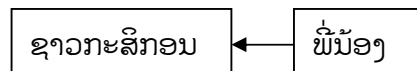


➢ ເຄີມທີ່ຊາວກະສິກອນນຳໃຊ້ເຂົ້າໃນການລ້ຽງແບ່ງແມ່ນປະກອບມີ: ເກືອ ເຊິ່ງການໄດ້ມາຈາກ

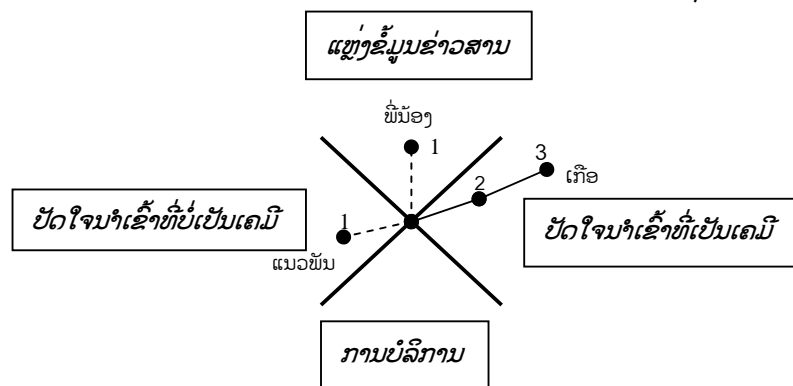


➢ ໃນການລ້ຽງແບ້ຊາວກະສິກອນຄອບຄົວເຫຼືອກິນແມ່ນບໍ່ໄດ້ນຳໃຊ້ບໍລິການໃດໆເຂົ້າໃນການລ້ຽງ.

➢ ສິ່ງທີ່ເປັນເຄມີທີ່ຊາວກະສິກອນນຳໃຊ້ເຂົ້າໃນການລ້ຽງແບ້ແມ່ນມີພຽງແນວພັນ ການໄດ້ມາແມ່ນຂໍ້ນຳພີ່ນ້ອງ ແລະ ເປັນແນວພັນພື້ນເມືອງ



ຜ່ານການສັງລວມຂໍ້ມູນຂ້າງເທິງນີ້ສັງເກດເຫັນວ່າຕ່ອງໂສ້ປັດໃຈນຳເຂົ້າໃນການລ້ຽງແບ້ແມ່ນສັ້ນບໍ່ຂຶ້ນກັບຫຼາຍພາກສ່ວນໂດຍສະເພາະແມ່ນແນວພັນ, ແຫຼ່ງຂໍ້ມູນຂ່າວສານ ຍົກເວັ້ນຕ່ອງໂສ້ຂອງເກືອແມ່ນມີລັກສະນະຍາວ ແຕ່ຍາວພາຍໃນປະເທດ ດັ່ງແຜນວາດລຸ່ມນີ້:



ຮູບທີ12: ແຜນວາດຕ່ອງໂສ້ປັດໃຈນຳເຂົ້າການລ້ຽງແບ້ຂອງຄອບຄົວເຫຼືອກິນ

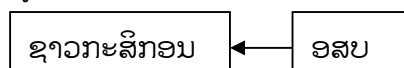
- ຂໍ້ສັງເກດ:
- --- ● ໝາຍເຖິງບໍ່ໄດ້ຊື້ເປັນເງິນສົດ
 - — ● ໝາຍເຖິງໄດ້ຊື້ເປັນເງິນສົດ
 - ໝາຍເຖິງເສັ້ນແບ່ງເຂດຂອງປັດໃຈນຳເຂົ້າ

1. ເຕັກນິກ ວິທີການ, ແນວພັນແມ່ນເພື່ອນບ້ານເປັນຜູ້ສະໜອງໃຫ້
2. ເກືອທີ່ຊາວກະສິກອນນຳໃຊ້ເຂົ້າໃນການລ້ຽງແມ່ນຊື້ມາຈາກຕະຫຼາດເມືອງໄຊເສດຖາ
3. ແມ່ຄ້າທີ່ຢູ່ຕະຫຼາດເມືອງໄຊເສດຖາຊື້ເກືອມາຈາກປາກເຊ

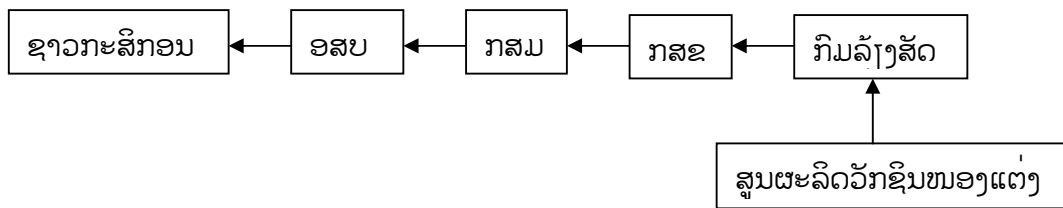
7. ກິດຈະກຳການລ້ຽງໝູຂອງຄອບຄົວເຫຼືອກິນ

ປັດໃຈນຳເຂົ້າຂອງຄອບຄົວຊາວກະສິກອນທີ່ລ້ຽງໝູປະກອບມີ:

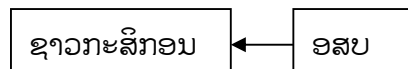
➢ ແຫຼ່ງຂໍ້ມູນຂ່າວສານທີ່ໃຫ້ຄວາມຮູ້ແກ່ຊາວກະສິກອນກ່ຽວກັບເຕັກນິກ ວິທີຕ່າງໆໃນການລ້ຽງໝູແມ່ນໄດ້ຮັບຂໍ້ມູນມາຈາກອາສາສະໝັກສັດຕະວະແພດບ້ານແນະນຳໃຫ້.



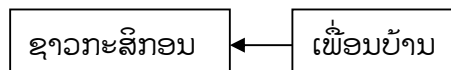
➢ ເຄມີທີ່ຊາວກະສິກອນນຳໃຊ້ເຂົ້າໃນການລ້ຽງໝູມີພຽງແຕ່ວັກຊີນ ເຊິ່ງການໄດ້ມາແມ່ນ ຈ້າງບໍລິການຈາກ ອາສາສະໝັກ ສັດຕະແພດບ້ານ ແຕ່ ອສບໄດ້ຊື້ວັກຊີນມາຈາກ.



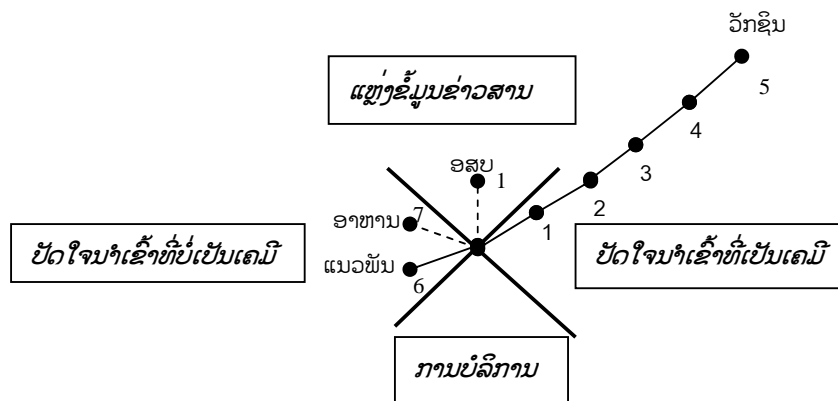
➢ ບໍລິການທີ່ຊາວກະສິກອນນຳໃຊ້ເຂົ້າໃນການລ້ຽງໝູແມ່ນມີພຽງຈ້າງບໍລິການສັກວັກ ຊີນຈາກ ອາສາສະໝັກ ສັດຕະວະແພດບ້ານເທົ່ານັ້ນ.



➢ ສິ່ງທີ່ບໍ່ເປັນເຄມີທີ່ຊາວກະສິກອນນຳໃຊ້ເຂົ້າໃນການລ້ຽງໝູປະກອບມີແນວພັນ ການໄດ້ມາຊື້ນຳປະຊາຊົນທີ່ຢູ່ພາຍໃນບ້ານດຽວກັນ ແລະ ເປັນແນວພັນພື້ນເມືອງ ສ່ວນອາຫານ ທີ່ໃຊ້ລ້ຽງແມ່ນບໍ່ໄດ້ຊື້.



ຜ່ານການສັງລວມຂໍ້ມູນຂ້າງເທິງນີ້ສັງເກດເຫັນວ່າຕ່ອງໂສ້ປັດໃຈນຳເຂົ້າດັ່ງກ່າວນີ້ມີລັກສະ ນະສົມສາມາດຫາໄດ້ໃນທ້ອງຖິ່ນໂດຍສະເພາະແມ່ນແນວພັນ, ອາຫານ ແລະ ອຸປະກອນໃນ ການສ້າງຄອກຕ່າງໆ ຍົກເວັ້ນຕ່ອງໂສ້ຂອງວັກຊີນແມ່ນມີລັກສະນະແກ່ຍາວຮອດນະຄອນຫຼວງ ວຽງຈັນດັ່ງແຜນວາດທີ່ສະແດງລຸ່ມນີ້:



ຮູບທີ13: ແຜນວາດຕ່ອງໂສ້ປັດໃຈນຳເຂົ້າການລ້ຽງໝູຂອງຄອບຄົວເຫຼືອກິນ

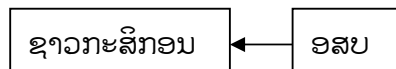
- ຂໍ້ສັງເກດ:
- --- ● ໝາຍເຖິງບໍ່ໄດ້ຊື້ເປັນເງິນສົດ
 - — ● ໝາຍເຖິງໄດ້ຊື້ເປັນເງິນສົດ
 - ໝາຍເຖິງເສັ້ນແບ່ງເຂດຂອງປັດໃຈນຳເຂົ້າ

1. ວັກຊີນ, ແຫຼ່ງຂໍ້ມູນຂ່າວສານທີ່ຊາວກະສິກອນນຳໃຊ້ສັກສັດແມ່ນມາຈາກ ອສບ
2. ອສບ ຊີ້ວັກຊີນມາຈາກກະສິກຳເມືອງ
3. ກະສິກຳເມືອງຊີ້ວັກຊີນມາຈາກກະສິກຳແຂວງ
4. ກະສິກຳແຂວງຊີ້ວັກຊີນມາຈາກກົມລ້ຽງສັດ
5. ກົມລ້ຽງສັດຊີ້ວັກຊີນມາຈາກໂຮງງານຜະລິດວັກຊີນໜອງແຕ່ງ
6. ແນວພັນທີ່ຊາວກະສິກອນນຳໃຊ້ລ້ຽງນັ້ນເປັນແນວພັນພື້ນເມືອງຫາຊີ້ໄດ້ນຳປະຊາຊົນໃນບ້ານໃກ້ຄຽງ
7. ອາຫານທີ່ໃຊ້ລ້ຽງບໍ່ໄດ້ຊື້ຂອງຕົນເອງ

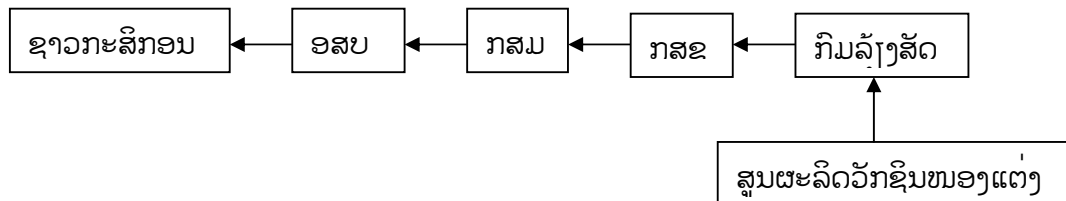
8. ກິດຈະກຳການລ້ຽງສັດປີກຂອງຄອບຄົວເຫຼືອກິນ

ປັດໃຈນຳເຂົ້າການລ້ຽງສັດປີກຈຳພວກໄກ່, ເປັດ ແລະ ໄກ່ງວງ ຂອງຊາວກະສິກອນໃນທັງສອງບ້ານທີ່ໄດ້ສຳພາດຂອງຄອບຄົວເຫຼືອກິນ ຄອບຄົວນີ້ປະກອບມີຄື:

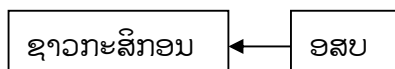
➢ ແຫຼ່ງຂໍ້ມູນຂ່າວສານທີ່ໃຫ້ຄວາມຮູ້ແກ່ຊາວກະສິກອນກ່ຽວກັບເຕັກນິກວິທີຕ່າງໆໃນການລ້ຽງສັດປີກແມ່ນໄດ້ຮັບຂໍ້ມູນມາຈາກອາສາສະໝັກ ສັດຕະວະແພດບ້ານແນະນຳໃຫ້.



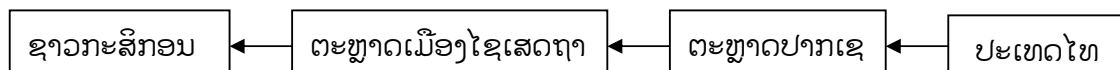
➢ ເຄີມີທີ່ຊາວກະສິກອນນຳໃຊ້ເຂົ້າໃນການລ້ຽງສັດປີກມີພຽງແຕ່ວັກຊີນ ເຊິ່ງການໄດ້ມາແມ່ນຈ້າງບໍລິການຈາກອາສາສະໝັກ ສັດຕະວະແພດບ້ານ ແຕ່ ອສບໄດ້ຊີ້ວັກຊີນມາຈາກ.



➢ ບໍລິການທີ່ຊາວກະສິກອນນຳໃຊ້ເຂົ້າໃນການລ້ຽງສັດປີກແມ່ນມີພຽງຈ້າງບໍລິການສັກວັກຊີນຈາກ ອາສາສະໝັກ ສັດຕະວະແພດບ້ານເທົ່ານັ້ນ ນອກຈາກນີ້ແມ່ນບໍ່ໄດ້ນຳໃຊ້.

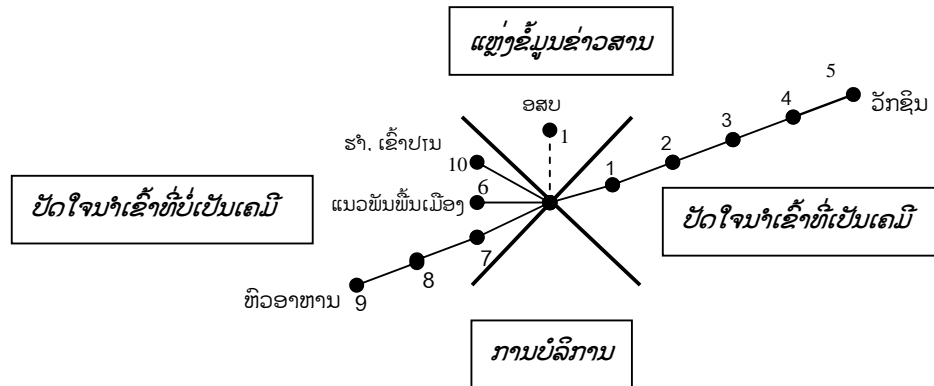


➢ ສິ່ງທີ່ບໍ່ເປັນເຄີມີທີ່ຊາວກະສິກອນນຳໃຊ້ເຂົ້າໃນການລ້ຽງສັດປີກປະກອບມີແນວພັນ, ຮຳ, ເຂົ້າປຽນ ເຊິ່ງການໄດ້ມາຂອງປັດໃຈເຫຼົ່ານີ້ແມ່ນຊື້ນຳປະຊາຊົນທີ່ຢູ່ພາຍໃນບ້ານດຽວກັນ ແລະ ຫົວອາຫານທີ່ໃຊ້ລ້ຽງແມ່ນຊື້ມາຈາກ.



ຈາກການລວບລວມຂໍ້ມູນຂ້າງເທິງນີ້ສັງເກດເຫັນວ່າຕ່ອງໂສ້ປັດໃຈນຳເຂົ້າໃນການລ້ຽງສັດປີກແມ່ນມີລັກສະນະຍາວ ແລະ ຂຶ້ນກັບຫຼາຍພາກສ່ວນບໍ່ເປັນເອກະລາດໂດຍສະເພາະ

ຕ່ອງໂສ້ຂອງວັກຊີນ, ຫົວອາຫານ ແຕ່ວ່າແນວພັນ, ຮຳ, ເຂົ້າປຸງທີ່ຊາວກະສິກອນນຳມາໃຊ້ໃນການລ້ຽງມີລັກສະນະສັ້ນດັ່ງແຜນວາດລຸ່ມນີ້:



ຮູບທີ14: ແຜນວາດຕ່ອງໂສ້ປັດໃຈນຳເຂົ້າການລ້ຽງສັດປີກຂອງຄອບຄົວເຫຼືອກິນ

ຂໍ້ສັງເກດ:

- --- ● ໝາຍເຖິງບໍ່ໄດ້ຊື້ເປັນເງິນສົດ
- — ● ໝາຍເຖິງໄດ້ຊື້ເປັນເງິນສົດ
- ໝາຍເຖິງເສັ້ນແບ່ງເຂດຂອງປັດໃຈນຳເຂົ້າ

1. ວັກຊີນທີ່ນຳໃຊ້ສັກສັດປີກແມ່ນຈ້າງບໍລິການສັກຈາກ ອສບ
2. ອສບ ຊື້ວັກຊີນມາຈາກກະສິກຳເມືອງ
3. ກະສິກຳເມືອງຊື້ວັກຊີນມາຈາກກະສິກຳແຂວງ
4. ກະສິກຳແຂວງຊື້ວັກຊີນມາຈາກກົມລ້ຽງສັດ
5. ກົມລ້ຽງສັດຊື້ວັກຊີນມາຈາກໂຮງງານຜະລິດວັກຊີນໜອງແຕ່ງ
6. ແນວພັນທີ່ຊາວກະສິກອນນຳມາລ້ຽງແມ່ນເປັນແນວພັນພື້ນເມືອງຫາຊື້ໄດ້ຕາມທ້ອງຖິ່ນ
7. ຫົວອາຫານທີ່ຊາວກະສິກອນນຳໃຊ້ແມ່ນໄດ້ຊື້ມາຈາກຕະຫຼາດເມືອງໄຊເສດຖາ
8. ແມ່ຄ້າເມືອງໄຊເສດຖາຊື້ຫົວອາຫານປາກເຊ
9. ແມ່ຄ້າປາກເຊຊື້ຫົວອາຫານມາຈາກປະເທດໄທ
10. ອາຫານທຳມະຊາດມີຮຳ, ເຂົ້າປຸງຊື້ມາຈາກປະຊາຊົນໃນບ້ານໃກ້ຄຽງ

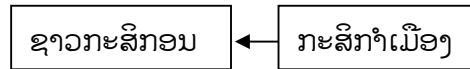
4.2.2. ຕ່ອງໂສ້ປັດໃຈນຳເຂົ້າກິດຈະກຳການຜະລິດຂອງລະດັບຄອບຄົວກຸ່ມກິນ

ຈາກການສຳພາດຊາວກະສິກອນຄອບຄົວກຸ່ມກິນທັງສອງບ້ານທີ່ລົງສຶກສາເຫັນໄດ້ວ່າກິດຈະກຳຫຼັກທີ່ເຂົາເຈົ້າຜະລິດມີ: ປູກເຂົ້ານາປີ, ປູກເຂົ້າໄຮ່, ປູກສາລີ, ລ້ຽງງົວ, ລ້ຽງຄວາຍ, ລ້ຽງໝູ, ລ້ຽງແບ້ ແລະ ສັດປີກ.

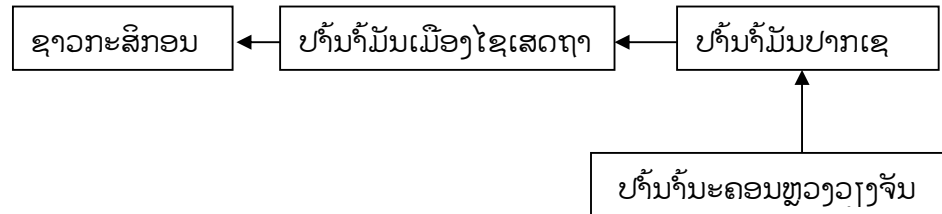
1. ກິດຈະກຳການປູກເຂົ້ານາຂອງຄອບຄົວກຸ່ມກິນ

ໃນການປູກເຂົ້າຂອງຊາວກະສິກອນທີ່ຢູ່ໃນເຂດນີ້ສ່ວນໃຫຍ່ແມ່ນປູກເຂົ້ານາປີເພາະວ່າພື້ນທີ່ດັ່ງກ່າວບໍ່ມີລະບົບຊົນລະປະທານສະນັ້ນຈຶ່ງຈຳເປັນຕ້ອງອາໄສນ້ຳຈາກທຳມະຊາດໃຊ້ເຂົ້າໃນການຜະລິດ ແລະ ປັດໃຈທີ່ນຳໃຊ້ເຂົ້າໃນການປູກເຂົ້ານາປີມີຄື:

- ແຫຼ່ງຂໍ້ມູນຂ່າວສານທີ່ໃຫ້ຄວາມຮູ້ແກ່ຊາວກະສິກອນກ່ຽວກັບເຕັກນິກ ວິທີຕ່າງໆໃນການປູກເຂົ້າແມ່ນໄດ້ຮັບຂໍ້ມູນມາຈາກກະສິກຳເມືອງເປັນຜູ້ສະໜອງໃຫ້.

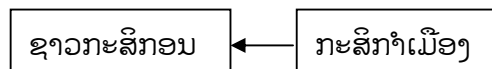


- ເຄມີທີ່ຊາວກະສິກອນໃຊ້ເຂົ້າໃນການຜະລິດປະກອບມີນ້ຳມັນກາຊວນ, ເກືອ ການໄດ້ມາຂອງທັງສອງປັດໃຈນີ້ແມ່ນຊື້ເປັນເງິນສົດ ເຊິ່ງນ້ຳມັນກາຊວນຊື້ມາຈາກ.

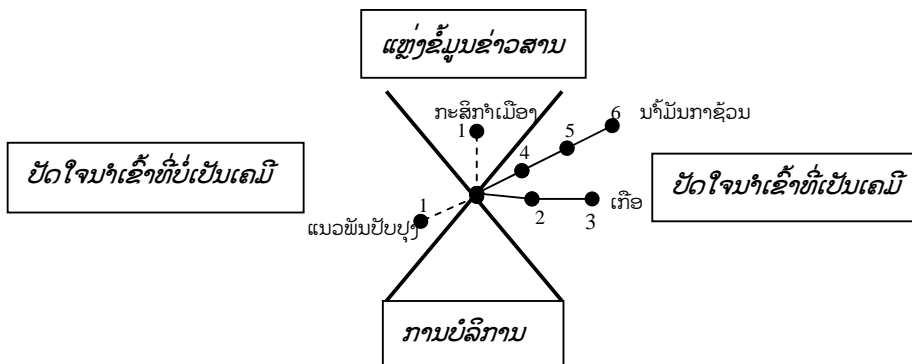


- ການປູກເຂົ້ານາປີຂອງຊາວກະສິກອນຄອບຄົວທີ່ໄດ້ສຳພາດແມ່ນບໍ່ໄດ້ມີການນຳໃຊ້ບໍລິການເຂົ້າໃນການປູກ ເພາະວ່າເຂົາເຈົ້າບໍ່ໄດ້ມີການຈ້າງ ຫຼື ເຊົ່າອຸປະກອນຊະນິດໃດໆເລີຍ.

- ສິ່ງທີ່ບໍ່ເປັນເຄມີທີ່ຊາວກະສິກອນນຳໃຊ້ເຂົ້າໃນການປູກເຂົ້ານາປີປະກອບມີແນວພັນເຊິ່ງການໄດ້ມາແມ່ນບໍ່ໄດ້ຊື້ກະສິເມືອງສະໜອງໃຫ້.



ຜ່ານການສັງລວມຂໍ້ມູນປັດໃຈນຳເຂົ້າທີ່ຊາວກະສິກອນນຳໃຊ້ເຂົ້າໃນກິດຈະກຳການປູກເຂົ້ານາປີຂ້າງເທິງນີ້ສັງເກດເຫັນວ່າຕ່ອງໂສ້ມີລັກສະນະຍາວ ຂຶ້ນກັບຫຼາຍພາກສ່ວນໂດຍສະເພາະແມ່ນຕ່ອງໂສ້ນ້ຳມັນກາຊວນ, ເກືອ ດັ່ງແຜນວາດທີ່ສະແດງລຸ່ມນີ້:

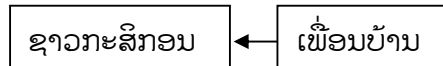


1. ເຕັກນິກ ວິທີການ ແລະ ແນວພັນແມ່ນບໍ່ໄດ້ຊື່ກະສິກຳເມືອງເປັນຜູ້ສະໜອງໃຫ້
2. ເກືອທີ່ຊາວກະສິກອນນຳໃຊ້ເຂົ້າໃນການປູກເຂົ້ານັ້ນແມ່ນຊື້ມາຈາກຕະຫຼາດເມືອງໄຊເສດຖາ
3. ແມ່ຄ້າເມືອງໄຊເສດຖາຊື້ເກືອມາຈາກຕະຫຼາດປາກເຊ
4. ນັ້ນກາຊວນທີ່ຊາວກະສິກອນນຳໃຊ້ເຂົ້າໃນການປູກເຂົ້ານຳປີແມ່ນຊື້ມາຈາກບ້ານນັ້ນທີ່ຢູ່ເມືອງໄຊເສດຖາ
5. ບ້ານນັ້ນເມືອງໄຊເສດຖາຊື້ນັ້ນມາຈາກບ້ານນັ້ນປາກເຊ
6. ບ້ານນັ້ນປາກເຊຊື້ນັ້ນມາຈາກບ້ານນັ້ນຄອນຫຼວງວຽງຈັນ

2. ກິດຈະກຳການປູກເຂົ້າໄຮ່ຂອງຄອບຄົວກຸ່ມກິນ

ການປູກເຂົ້າໄຮ່ຂອງຊາວກະສິກອນໃນເຂດດັ່ງກ່າວແມ່ນໄດ້ໃຊ້ປັດໃຈນຳເຂົ້າຄື:

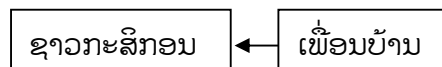
➢ ແຫຼ່ງຂໍ້ມູນຂ່າວສານໝາຍເຖິງ ຂໍ້ມູນທີ່ໃຫ້ຄວາມຮູ້ແກ່ຊາວກະສິກອນກ່ຽວກັບເຕັກນິກວິທີຕ່າງໆ ຂອງການປູກເຂົ້າໄຮ່ໃນເຂດດັ່ງກ່າວແມ່ນໄດ້ຮັບຂໍ້ມູນຈາກເພື່ອນບ້ານໃກ້ຄຽງ



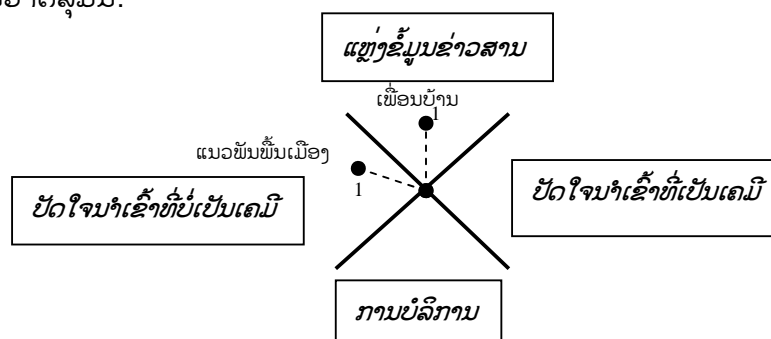
➢ ການປູກເຂົ້າໄຮ່ຂອງຊາວກະສິກອນໃນເຂດນີ້ແມ່ນບໍ່ໄດ້ນຳໃຊ້ເຄມີຊະນິດໃດໆເຂົ້າໃນການປູກ.

➢ ກິດຈະກຳການປູກເຂົ້າໄຮ່ຂອງຊາວກະສິກອນແມ່ນບໍ່ໄດ້ມີການນຳໃຊ້ການບໍລິການເພາະວ່າເຂົາເຈົ້າບໍ່ມີການຈ້າງແຮງງານ ຫຼື ເຊົ່າອຸປະກອນຊະນິດໃດເຂົ້າໃນການປູກ.

➢ ສິ່ງທີ່ບໍ່ເປັນເຄມີທີ່ຊາວກະສິກອນນຳໃຊ້ເຂົ້າໃນການປູກແມ່ນມີພຽງແຕ່ແນວພັນເຊິ່ງ ເປັນແນວພັນພື້ນເມືອງ ການໄດ້ມາແມ່ນບໍ່ໄດ້ຊື້ແລກປ່ຽນນຳເພື່ອນບ້ານໃກ້ຄຽງ.



ຜ່ານການລວບລວມຂໍ້ມູນຕ່າງໂສ້ປັດໃຈນຳເຂົ້າສັງເກດເຫັນວ່າການປູກເຂົ້າໄຮ່ແມ່ນມີລັກສະນະສິ້ນເປັນເອກະລາດ ແລະ ເປັນທ້ອງຖິ່ນເພາະວ່າທຸກໆປັດໃຈທີ່ນຳໃຊ້ແມ່ນມາຈາກທ້ອງຖິ່ນບໍ່ວ່າຈະເປັນແຫຼ່ງຂໍ້ມູນຂ່າວສານ, ສິ່ງທີ່ບໍ່ເປັນເຄມີ, ການບໍລິການ ແລະ ສິ່ງທີ່ເປັນເຄມີແມ່ນບໍ່ໄດ້ນຳໃຊ້ສະນັ້ນການຜະລິດຈຶ່ງເປັນການຜະລິດແບບພື້ນເມືອງ ແລະ ປອດສານເຄມີດັ່ງແຜນວາດລຸ່ມນີ້:



ຮູບທີ16: ແຜນວາດຕ່ອງໂສ້ການປູກເຂົ້າໄຮ່ຂອງຄອບຄົວກຸ່ມກິນ

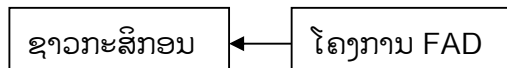
ຂໍ້ສັງເກດ: ●---● ໝາຍເຖິງບໍ່ໄດ້ຊື້ເປັນເງິນສົດ
●—● ໝາຍເຖິງໄດ້ຊື້ເປັນເງິນສົດ
— ໝາຍເຖິງເສັ້ນແບ່ງເຂດຂອງປັດໃຈນຳເຂົ້າ

1. ແຫຼ່ງຂໍ້ມູນຂ່າວສານ, ແນວພັນແມ່ນໄດ້ມາຈາກເພື່ອນບ້ານໃກ້ຄຽງ ຫຼື ປະຊາຊົນໃນບ້ານດຽວກັນເປັນຜູ້ສະໜອງໃຫ້

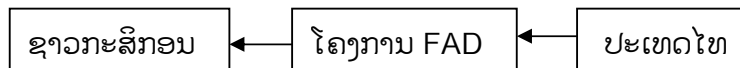
3. ກິດຈະກຳປູກສາລີຂອງຄອບຄົວກຸ່ມກິນ

ການປູກສາລີຂອງຊາວກະສິກອນຢູ່ເຂດດັ່ງກ່າວແມ່ນໄດ້ມີການນຳໃຊ້ປັດໃຈນຳເຂົ້າຄື:

➢ ແຫຼ່ງຂໍ້ມູນຂ່າວສານທີ່ໃຫ້ຄວາມຮູ້ແກ່ຊາວກະສິກອນກ່ຽວກັບເຕັກນິກວິທີຕ່າງໆ ຂອງການປູກສາລີແມ່ນໄດ້ຮັບຂໍ້ມູນມາຈາກໂຄງການ IFAD ເປັນຜູ້ສະໜອງໃຫ້.

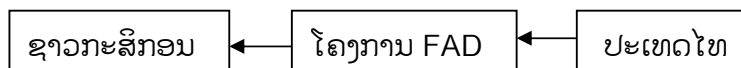


➢ ເຄມີທີ່ຊາວກະສິກອນນຳໃຊ້ເຂົ້າໃນການປູກສາລີປະກອບມີບຸ່ຍເຊິ່ງການໄດ້ມາແມ່ນໂຄງການສະໜອງໃຫ້ໂດຍບໍ່ໄດ້ຊື້ເປັນເງິນສົດ ແຕ່ໂຄງການໄດ້ຊື້ບຸ່ຍມາຈາກປະເທດໄທ.

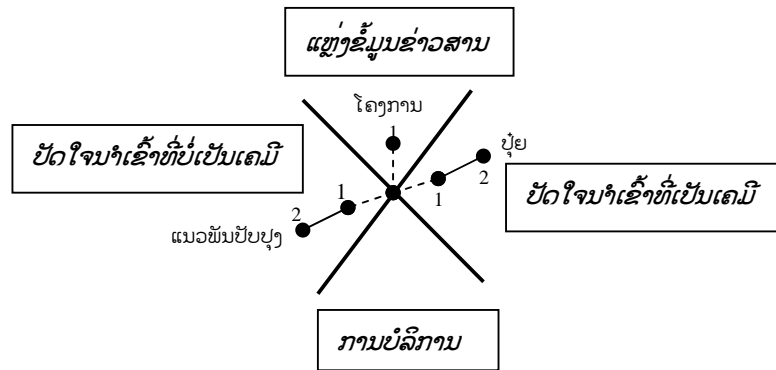


➢ ໃນກິດຈະກຳການປູກສາລີຂອງຊາວກະສິກອນຢູ່ໃນເຂດທີ່ລົງສຶກສາແມ່ນບໍ່ໄດ້ນຳໃຊ້ການບໍລິການໃດໆເຂົ້າໃນການຜະລິດເພາະເຂົາເຈົ້າບໍ່ໄດ້ມີການຈ້າງ ຫຼື ເຊົ່າອຸປະກອນຕ່າງໆເຂົ້າໃນການປູກ.

➢ ສິ່ງທີ່ບໍ່ເປັນເຄມີທີ່ຊາວກະສິກອນນຳໃຊ້ເຂົ້າໃນການປູກສາລີແມ່ນມີພຽງແນວພັນເທົ່ານັ້ນ ເຊິ່ງການໄດ້ມາແມ່ນໂຄງການ IFAD ສະໜອງໃຫ້ ແຕ່ທາງໂຄງການຊື້ແນວພັນນີ້ມາຈາກປະເທດໄທ.



ຜ່ານການລວບລວມຂໍ້ມູນຂ້າງເທິງນີ້ສັງເກດເຫັນວ່າ ຕ່ອງໂສ້ປັດໃຈນຳເຂົ້າໃນການປູກສາລີແມ່ນມີລັກສະນະແກ່ຍາວທັງພາຍໃນ ແລະ ຕ່າງປະເທດ ໂດຍສະເພາະແມ່ນຕ່ອງໂສ້ຂອງບຸ່ຍ, ແນວພັນ ເພາະທັງສອງປັດໃຈນີ້ແມ່ນນຳມາຈາກປະເທດໄທ ເຊິ່ງການນຳເຂົ້າປັດໃຈດັ່ງກ່າວແມ່ນໂຄງການເປັນຜູ້ນຳເຂົ້າມາໂດຍການຊື້ເປັນເງິນສົດດັ່ງແຜນວາດລຸ່ມນີ້:



ຮູບທີ17: ແຜນວາດຕ່ອງໂສ້ປັດໃຈນຳເຂົ້າການປູກສາລີຂອງຄອບຄົວກຸ່ມກິນ

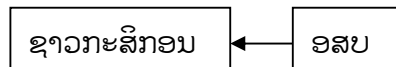
- ຂໍ້ສັງເກດ:
- — ● ໝາຍເຖິງບໍ່ໄດ້ຊື້ເປັນເງິນສົດ
 - — ● ໝາຍເຖິງໄດ້ຊື້ເປັນເງິນສົດ
 - ໝາຍເຖິງເສັ້ນແບ່ງເຂດຂອງປັດໃຈນຳເຂົ້າ

1. ແຫຼ່ງຂໍ້ມູນຂ່າວສານ, ແນວພັນ, ປຸ່ຍແມ່ນໂຄງການ IFAD ເປັນຜູ້ສະໜອງໃຫ້
2. ສຳລັບແນວພັນ, ປຸ່ຍແມ່ນທາງໂຄງການໄດ້ຊື້ມາແຕ່ປະເທດໄທ

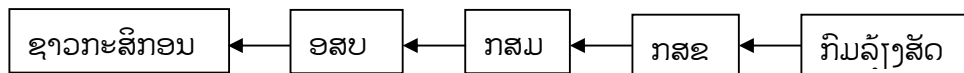
4. ກິດຈະກຳການລ້ຽງງົວ, ຄວາຍຂອງຄອບຄົວກຸ່ມກິນ

ປັດໃຈທີ່ຊາວກະສິກອນນຳເຂົ້າໃນການລ້ຽງງົວ, ຄວາຍ ປະກອບມີ:

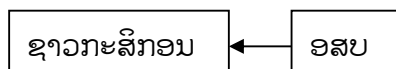
➢ ແຫຼ່ງຂໍ້ມູນຂ່າວສານທີ່ໃຫ້ຄວາມຮູ້ແກ່ຊາວກະສິກອນກ່ຽວກັບເຕັກນິກ ວິທີຕ່າງໆ ໃນການລ້ຽງງົວ, ຄວາຍ ແມ່ນໄດ້ຮັບຂໍ້ມູນມາຈາກອາສາສະໝັກ ສັດຕະວະແພດບ້ານເປັນຜູ້ແນະນຳໃຫ້.



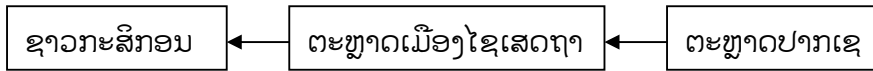
➢ ເຄມີທີ່ຊາວກະສິກອນນຳໃຊ້ເຂົ້າໃນການລ້ຽງແມ່ນປະກອບມີວັກຊິນ, ເກືອ ເຊິ່ງການໄດ້ມາຂອງວັກຊິນແມ່ນຈ້າງບໍລິການນຳອາສາສະໝັກ ສັດຕະວະແພດບ້ານ ແຕ່ວ່າ ອສບໄດ້ຊື້ວັກຊິນມາຈາກ.



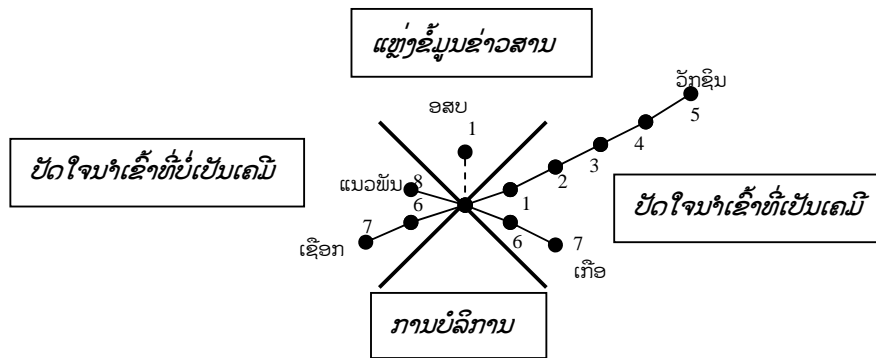
➢ ບໍລິການທີ່ຊາວກະສິກອນນຳໃຊ້ເຂົ້າໃນການລ້ຽງງົວ ສູນຜະລິດວັກຊິນໜອງແຕ່ງການສັກວັກຊິນນຳອາສາສະໝັກສັດຕະວະແພດບ້ານເທົ່ານັ້ນ.



➢ ສິ່ງທີ່ບໍ່ເປັນເຄມີທີ່ຊາວກະສິກອນນຳໃຊ້ຢູ່ໃນການລ້ຽງປະກອບມີແນວພັນ ເຊິ່ງເປັນແນວພັນພື້ນເມືອງຫາຊື້ໄດ້ນຳເພື່ອນບ້ານໃກ້ຄຽງ ແລະ ເຊືອກການໄດ້ມາແມ່ນຊື້ມາຈາກ.



ຜ່ານການລວບລວມຂໍ້ມູນຂ້າງເທິງນີ້ສັງເກດໄດ້ວ່າຕ່ອງໂສ້ປັດໃຈນຳເຂົ້າການລ້ຽງງົວ, ຄວາຍ ຂອງຊາວກະສິກອນມີລັກສະນະຍາວໂດຍສະເພາະເຄືອຂ່າຍຂອງວັກຊິນ, ເກືອ ແລະ ເຊືອກ ດັ່ງແຜນວາດທີ່ສະແດງລຸ່ມນີ້:



ຮູບທີ18: ແຜນວາດຕ່ອງໂສ້ປັດໃຈນຳເຂົ້າການລ້ຽງງົວ, ຄວາຍ ຂອງຄອບຄົວກຸ່ມກິນ
ຂໍ້ສັງເກດ:

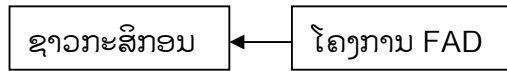
- — ● ໝາຍເຖິງບໍ່ໄດ້ຊື້ເປັນເງິນສົດ
- — ● ໝາຍເຖິງໄດ້ຊື້ເປັນເງິນສົດ
- ໝາຍເຖິງເສັ້ນແບ່ງເຂດຂອງປັດໃຈນຳເຂົ້າ

1. ວັກຊິນທີ່ຊາວກະສິກອນນຳໃຊ້ແມ່ນໄດ້ຈ້າງບໍລິການສັກນຳ ອສບ
2. ອສບ ຊື້ວັກຊິນມາຈາກກະສິກຳເມືອງ
3. ກະສິກຳເມືອງຊື້ວັກຊິນມາຈາກກະສິກຳແຂວງ
4. ກະສິກຳແຂວງຊື້ວັກຊິນມາຈາກກົມລ້ຽງສັດ
5. ກົມລ້ຽງສັດຊື້ວັກຊິນມາຈາກໂຮງງານຜະລິດວັກຊິນໜອງແຕ່ງ
6. ເຊືອກ, ເກືອ ແມ່ນຊື້ມາຈາກຕະຫຼາດເມືອງໄຊເສດຖາ
7. ແມ່ຄຳເມືອງໄຊເສດຖາຊື້ເຊືອກ, ເກືອມາຈາກຕະຫຼາດປາກເຊ
8. ແນວທີ່ລ້ຽງເປັນແນວພັນພື້ນເມືອງຊື້ນຳປະຊາຊົນໃນບ້ານໃກ້ຄຽງ

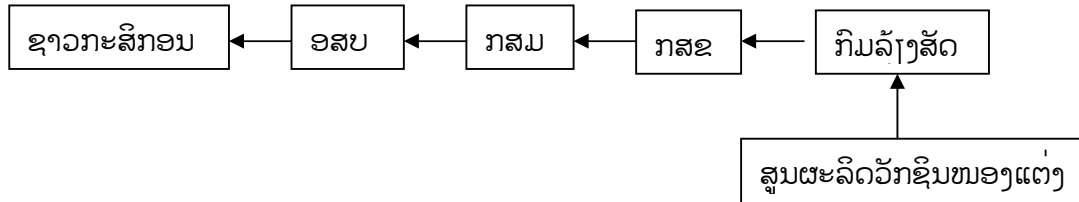
5. ກິດຈະກຳການລ້ຽງແບ້ຂອງຄອບຄົວກຸ່ມກິນ

ປັດໃຈທີ່ຊາວກະສິກອນນຳເຂົ້າໃນການລ້ຽງແບ້ປະກອບມີ:

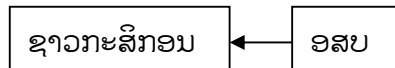
➢ ແຫຼ່ງຂໍ້ມູນຂ່າວສານທີ່ໃຫ້ຄວາມຮູ້ແກ່ຊາວກະສິກອນກ່ຽວກັບເຕັກນິກວິທີຕ່າງໆໃນການລ້ຽງແບ້ ແມ່ນໄດ້ຮັບຂໍ້ມູນມາຈາກໂຄງການ IFAD ເປັນຜູ້ສະໜອງໃຫ້.



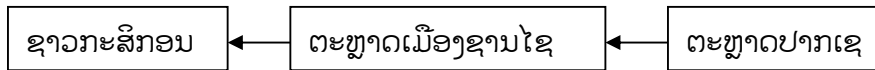
➢ ເຄມີທີ່ຊາວກະສິກອນນຳໃຊ້ເຂົ້າໃນການລ້ຽງແບ້ແມ່ນປະກອບມີ ເກືອ ແລະ ວັກຊີນ ເຊິ່ງການໄດ້ມາຂອງວັກຊີນແມ່ນຈ້າງບໍລິການຈາກ ອສບ ແຕ່ວ່າອສບໄດ້ຊື້ມາຈາກ.



➢ ໃນການລ້ຽງແບ້ຊາວກະສິກອນຄອບຄົວພໍ່ກຸ່ມກິນແມ່ນໄດ້ມີນຳໃຊ້ບໍລິການຄືການຈ້າງ ອສບ ສັກວັກຊີນໃຫ້ແກ່ສັດລ້ຽງຂອງເຂົາເຈົ້າ.

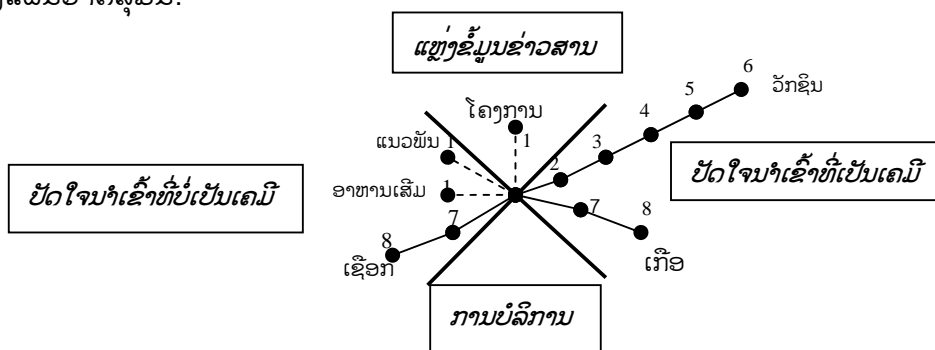


➢ ສິ່ງທີ່ເປັນບໍ່ເຄມີທີ່ຊາວກະສິກອນນຳໃຊ້ເຂົ້າໃນການລ້ຽງແບ້ແມ່ນມີແນວພັນ, ເຊືອກ ແລະ ເກືອ ເຊິ່ງການໄດ້ມາຂອງ ເຊືອກ, ເກືອ ແມ່ນຊື້ມາຈາກ:



ແຕ່ວ່າແນວພັນ ແລະ ກ້ອນແຮ່ທາດແມ່ນທາງໂຄງການເປັນຜູ້ສະໜອງໃຫ້.

ຜ່ານການສັງລວມຂໍ້ມູນຂ້າງເທິງນີ້ສັງເກດໄດ້ວ່າຕ່ອງໂສ້ປັດໃຈນຳເຂົ້າການລ້ຽງແບ້ແມ່ນ ມີລັກສະນະຍາວຂຶ້ນກັບຫຼາຍພາກສ່ວນໂດຍສະເພາະແມ່ນແນວພັນ, ວັກຊີນ, ເກືອ ແລະ ເຊືອກ ດັ່ງແຜນວາດລຸ່ມນີ້:



ຮູບທີ19: ແຜນວາດຕ່ອງໂສ້ປັດໃຈນຳເຂົ້າການລ້ຽງແບ້ຂອງຄອບຄົວກຸ່ມກິນ

ຂໍ້ສັງເກດ:

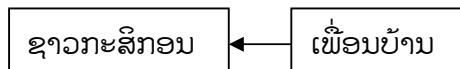
- — ● ໝາຍເຖິງບໍ່ໄດ້ຊື້ເປັນເງິນລົດ
- — ● ໝາຍເຖິງໄດ້ຊື້ເປັນເງິນລົດ
- ໝາຍເຖິງເສັ້ນແບ່ງເຂດຂອງປັດໃຈນຳເຂົ້າ

1. ແຫຼ່ງຂໍ້ມູນຂ່າວສານ, ແນວພັນ, ອາຫານເສີມແມ່ນໂຄງການ IFAD ເປັນຜູ້ສະໜອງໃຫ້
2. ວັກຊີນທີ່ຊາວກະສິກອນນຳໃຊ້ແມ່ນບໍລິການຈ້າງສັນນຳ ອສບ
3. ອສບ ຊື້ວັກຊີນມາຈາກກະສິກຳເມືອງ
4. ກະສິກຳເມືອງຊື້ວັກຊີນມາຈາກກະສິກຳແຂວງ
5. ກະສິກຳແຂວງຊື້ວັກຊີນມາຈາກກົມລ້ຽງສັດ
6. ກົມລ້ຽງສັດຊື້ວັກຊີນມາຈາກໂຮງງານຜະລິດວັກຊີນໜອງແຕ່ງ
7. ເຊືອກ, ເກືອທີ່ຊາວກະສິກອນນຳໃຊ້ແມ່ນຊື້ມາຈາກຕະຫຼາດເມືອງຊານໄຊ
8. ແມ່ຕຳເມືອງຊານໄຊຊື້ເກືອ, ເຊືອກມາຈາກຕະຫຼາດປາກເຊ

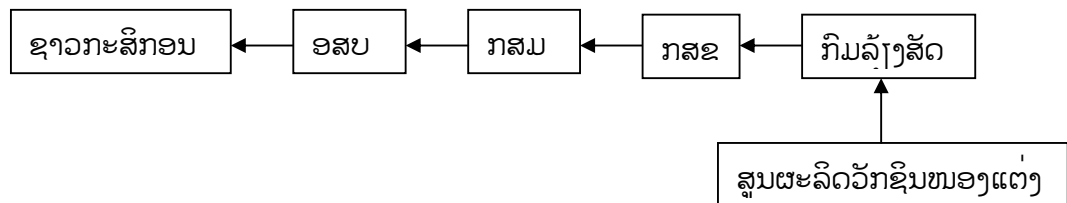
6. ກິດຈະກຳການລ້ຽງໝູຂອງຄອບຄົວກຸ່ມກິນ

ປັດໃຈນຳເຂົ້າຂອງຄອບຄົວຊາວກະສິກອນທີ່ລ້ຽງໝູປະກອບມີ:

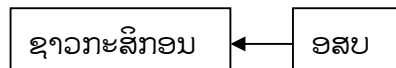
➢ ແຫຼ່ງຂໍ້ມູນຂ່າວສານທີ່ໃຫ້ຄວາມຮູ້ແກ່ຊາວກະສິກອນກ່ຽວກັບເຕັກນິກ ວິທີຕ່າງໆ ໃນການລ້ຽງໝູແມ່ນໄດ້ຮັບຂໍ້ມູນມາຈາກເພື່ອນບ້ານເປັນຜູ້ແນະນຳໃຫ້.



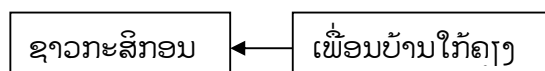
➢ ເຄມີທີ່ຊາວກະສິກອນນຳໃຊ້ເຂົ້າໃນການລ້ຽງໝູມີພຽງແຕ່ວັກຊີນ ເຊິ່ງການໄດ້ມາແມ່ນຈ້າງບໍລິການຈາກ ອາສາສະໝັກສັດຕະແພດບ້ານ ແຕ່ ອສບໄດ້ຊື້ວັກຊີນມາຈາກ:



➢ ບໍລິການທີ່ຊາວກະສິກອນນຳໃຊ້ເຂົ້າໃນການລ້ຽງໝູແມ່ນມີພຽງຈ້າງບໍລິການສັກວັກຊີນຈາກ ອາສາສະໝັກສັດຕະວະແພດບ້ານເທົ່ານັ້ນ.

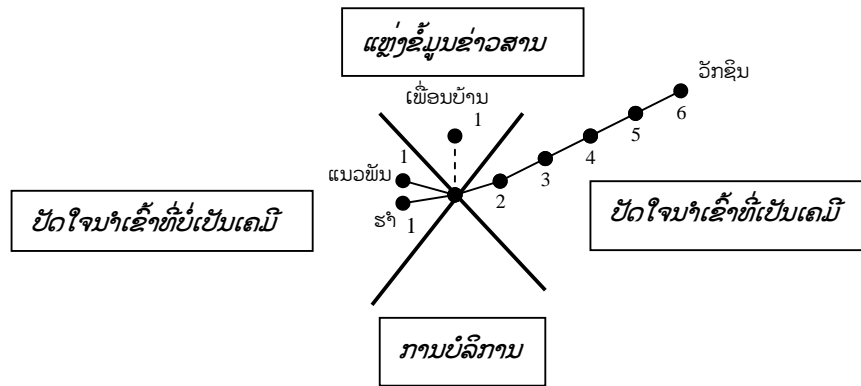


➢ ສິ່ງທີ່ບໍ່ເປັນເຄມີທີ່ຊາວກະສິກອນນຳໃຊ້ເຂົ້າໃນການລ້ຽງໝູປະກອບມີແນວພັນ ແລະ ອາຫານ ການໄດ້ມາຊື້ນຳປະຊາຊົນທີ່ຢູ່ພາຍໃນບ້ານດຽວກັນ ແນວພັນທີ່ໃຊ້ລ້ຽງເປັນແນວພັນພື້ນເມືອງຫາໄດ້ຊື້ໄດ້ໃນທ້ອງຖິ່ນ.



ຜ່ານການສັງລວມຂໍ້ມູນຂ້າງເທິງນີ້ສັງເກດເຫັນວ່າຕ່ອງໂສ້ປັດໃຈນຳເຂົ້າດັ່ງກ່າວນີ້ມີລັກສະນະສັ້ນ ສາມາດຫາໄດ້ໃນທ້ອງຖິ່ນໂດຍສະເພາະແມ່ນແນວພັນ, ອາຫານ ແລະ ອຸປະກອນໃນ

ການສ້າງຄອກຕ່າງໆ ຍົກເວັ້ນຕ່ອງໂສ້ຂອງວັກຊີນແມ່ນມີລັກສະນະຍາວຮອດນະຄອນຫຼວງວຽງຈັນດັ່ງແຜນວາດທີ່ສະແດງລຸ່ມນີ້:



ຮູບທີ20: ແຜນວາດຕ່ອງໂສ້ປັດໃຈນຳເຂົ້າການລ້ຽງໝູຂອງຄອບຄົວກຸ່ມກິນ

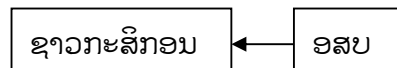
- ຂໍ້ສັງເກດ:
- — ● ໝາຍເຖິງບໍ່ໄດ້ຊື້ເປັນເງິນສົດ
 - — ● ໝາຍເຖິງໄດ້ຊື້ເປັນເງິນສົດ
 - ໝາຍເຖິງເສັ້ນແບ່ງເຂດຂອງປັດໃຈນຳເຂົ້າ

1. ແນວພັນພື້ນເມືອງ, ຮຳ ແມ່ນຊັ້ນຳປະຊາຊົນໃນບ້ານໃກ້ຄຽງ
2. ວັກຊີນທີ່ຊາວກະສິກອນນຳໃຊ້ແມ່ນບໍລິການຈ້າງສັກຈາກ ອສບ
3. ອສບ ຊື້ວັກຊີນມາຈາກກະສິກຳເມືອງ
4. ກະສິກຳເມືອງຊື້ວັກຊີນມາຈາກກະສິກຳແຂວງ
5. ກະສິກຳແຂວງຊື້ວັກຊີນມາຈາກກົມລ້ຽງສັດ
6. ກົມລ້ຽງສັດຊື້ວັກຊີນມາຈາກໂຮງງານຜະລິດວັກຊີນໜອງແຕ່ງ

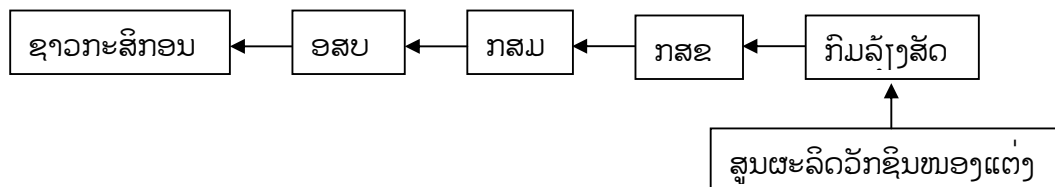
7. ກິດຈະກຳການລ້ຽງສັດປີກຂອງຄອບຄົວກຸ່ມກິນ

ປັດໃຈນຳເຂົ້າການລ້ຽງສັດປີກຂອງຊາວກະສິກອນໃນທັງສອງບ້ານທີ່ໄດ້ສຳພາດຂອງຄອບຄົວກຸ່ມກິນນີ້ປະກອບມີຄື:


- ແຫຼ່ງຂໍ້ມູນຂ່າວສານທີ່ໃຫ້ຄວາມຮູ້ແກ່ຊາວກະສິກອນກ່ຽວກັບເຕັກນິກວິທີຕ່າງໆໃນການລ້ຽງສັດປີກແມ່ນໄດ້ຮັບຂໍ້ມູນມາຈາກອາສາສະໝັກສັດຕະວະແພດບ້ານເປັນຜູ້ແນະນຳໃຫ້.



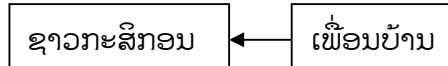
- ເຄມີທີ່ຊາວກະສິກອນນຳໃຊ້ເຂົ້າໃນການລ້ຽງສັດປີກມີພຽງແຕ່ວັກຊີນເຊິ່ງການໄດ້ມາແມ່ນຈ້າງບໍລິການຈາກອາສາສະໝັກສັດຕະວະແພດບ້ານ ແຕ່ ອສບໄດ້ຊື້ວັກຊີນມາຈາກ:



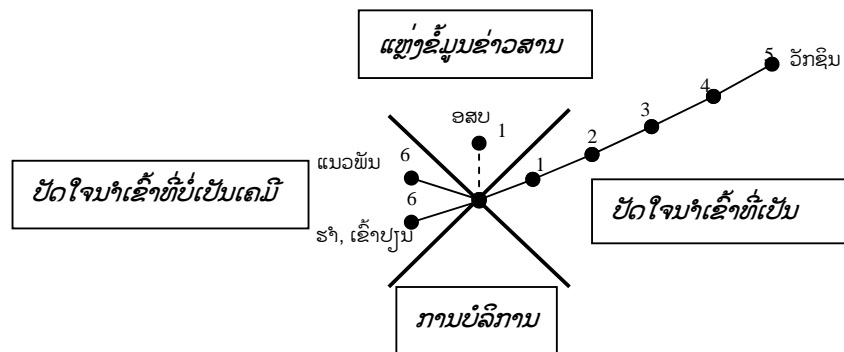
➢ ບໍລິການທີ່ຊາວກະສິກອນນຳໃຊ້ເຂົ້າໃນການລ້ຽງສັດປີກແມ່ນມີພຽງຈ້າງບໍລິການສັກວັກຊີນຈາກອາສາສະມັກ ສັດຕະວະແພດບ້ານເທົ່ານັ້ນນອກຈາກນີ້ແມ່ນບໍ່ໄດ້ນຳໃຊ້.



➢ ສິ່ງທີ່ບໍ່ເປັນເຄມີທີ່ຊາວກະສິກອນນຳໃຊ້ເຂົ້າໃນການລ້ຽງສັດປີກປະກອບມີແນວພັນ, ຮຳ, ເຂົ້າປຽນ ເຊິ່ງການໄດ້ມາຂອງປັດໃຈເຫຼົ່ານີ້ແມ່ນຊັ້ນຳປະຊາຊົນທີ່ຢູ່ພາຍໃນບ້ານດຽວກັນ.



ຈາກການລວບລວມຂໍ້ມູນຂ້າງເທິງນີ້ສັງເກດເຫັນວ່າ ຕ່ອງໂສ້ປັດໃຈນຳເຂົ້າໃນການລ້ຽງສັດປີກແມ່ນມີລັກສະນະສັ້ນເຊັ່ນແນວພັນ, ຮຳ, ເຂົ້າປຽນເພາະວ່າຫາຊື້ໄດ້ພາຍໃນທ້ອງຖິ່ນຍົກເວັ້ນ ຕ່ອງໂສ້ຂອງວັກຊີນທີ່ມີລັກສະນະຍາວຮອດນະຄອນຫຼວງວຽງຈັນດັ່ງແຜນວາດລຸ່ມນີ້:



ຮູບທີ21: ແຜນວາດຕ່ອງໂສ້ປັດໃຈນຳເຂົ້າການລ້ຽງສັດປີກຂອງຄອບຄົວກຸ້ມກິນ

ຂໍ້ສັງເກດ:

- --- ● ໝາຍເຖິງບໍ່ໄດ້ຊື້ເປັນເງິນສົດ
- — ● ໝາຍເຖິງໄດ້ຊື້ເປັນເງິນສົດ
- ໝາຍເຖິງເສັ້ນແບ່ງເຂດຂອງປັດໃຈນຳເຂົ້າ

1. ວັກຊີນທີ່ຊາວກະສິກອນນຳໃຊ້ແມ່ນໄດ້ຈ້າງບໍລິການສັກນຳ ອສບ
2. ອສບ ຊື້ວັກຊີນມາຈາກກະສິກຳເມືອງ
3. ກະສິກຳເມືອງຊື້ວັກຊີນມາຈາກກະສິກຳແຂວງ
4. ກະສິກຳແຂວງຊື້ວັກຊີນມາຈາກກົມລ້ຽງສັດ
5. ກົມລ້ຽງສັດຊື້ວັກຊີນມາຈາກໂຮງງານຜະລິດວັກຊີນໜອງແຕ່ງ
6. ຮຳ, ເຂົ້າປຽນ ແລະ ແນວພັນແມ່ນຊັ້ນຳປະຊາຊົນບ້ານໃກ້ຄຽງ

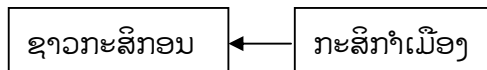
4.2.3. ຕ່ອງໂສ້ປັດໃຈນຳເຂົ້າກິດຈະກຳການຜະລິດຂອງລະດັບຄອບຄົວບໍ່ກຸ່ມກິນ

ຈາກການສຳພາດຊາວກະສິກອນຄອບຄົວບໍ່ກຸ່ມກິນທັງສອງບ້ານທີ່ຢູ່ໃນເຂດລົງສິກສາ ເຫັນໄດ້ວ່າກິດຈະກຳທີ່ເຂົາເຈົ້າຜະລິດມີ: ປູກເຂົ້ານາປີ, ລ້ຽງງົວ, ລ້ຽງຄວາຍ, ລ້ຽງໝູ, ລ້ຽງແບ້ ແລະ ສັດປີກ.

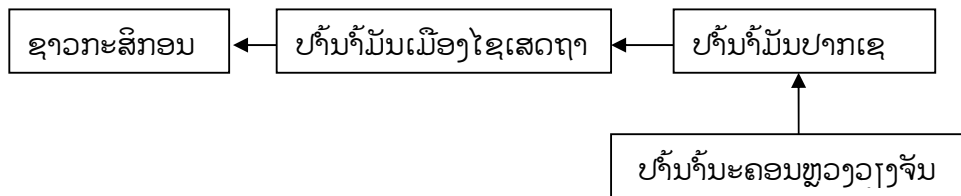
1. ກິດຈະກຳການປູກເຂົ້ານາຂອງຄອບຄົວບໍ່ກຸ່ມກິນ

ໃນການປູກເຂົ້າຂອງຊາວກະສິກອນທີ່ຢູ່ໃນເຂດນີ້ສ່ວນໃຫຍ່ແມ່ນປູກເຂົ້ານາປີເພາະວ່າພື້ນທີ່ດັ່ງກ່າວບໍ່ມີລະບົບຊົນລະປະທານແມ່ນຍັງອາໄສນ້ຳຈາກທຳມະຊາດໃຊ້ເຂົ້າໃນການຜະລິດ ແລະ ປັດໃຈທີ່ນຳໃຊ້ເຂົ້າປະກອບມີຄື:

➢ ແຫຼ່ງຂໍ້ມູນຂ່າວສານທີ່ໃຫ້ຄວາມຮູ້ແກ່ຊາວກະສິກອນກ່ຽວກັບເຕັກນິກວິທີຕ່າງໆໃນການປູກເຂົ້ານາແມ່ນໄດ້ຮັບຂໍ້ມູນມາຈາກກະສິກຳເມືອງເປັນຜູ້ສະໜອງໃຫ້.

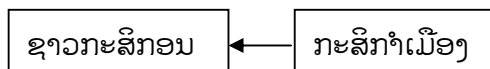


➢ ເຄມີທີ່ຊາວກະສິກອນນຳໃຊ້ເຂົ້າໃນການຜະລິດປະກອບມີນ້ຳມັນກາຊວນ, ເກືອ ການໄດ້ມາຂອງທັງສອງປັດໃຈນີ້ແມ່ນຊື້ເປັນເງິນສົດ ເຊິ່ງນ້ຳມັນກາຊວນຊື້ມາຈາກ:

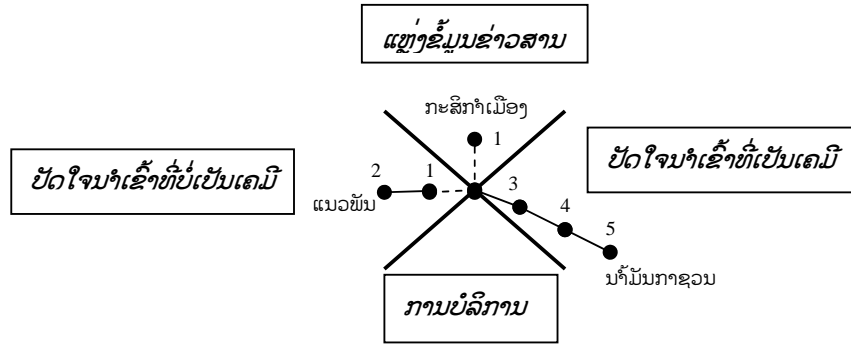


➢ ການປູກເຂົ້ານາປີຂອງຊາວກະສິກອນຄອບຄົວທີ່ໄດ້ສຳພາດແມ່ນບໍ່ໄດ້ມີການນຳໃຊ້ບໍລິການເຂົ້າໃນການປູກ ເພາະວ່າເຂົາເຈົ້າບໍ່ໄດ້ມີການຈ້າງ ຫຼື ເຊົ່າອຸປະກອນຊະນິດໃດໆເລີຍ.

➢ ສິ່ງທີ່ບໍ່ເປັນເຄມີທີ່ຊາວກະສິກອນນຳໃຊ້ເຂົ້າໃນການປູກເຂົ້ານາປີປະກອບມີແນວພັນເຊິ່ງການໄດ້ມາແມ່ນບໍ່ໄດ້ຊື້ກະສິກຳເມືອງສະໜອງໃຫ້.



ຜ່ານການສັງລວມຂໍ້ມູນປັດໃຈນຳເຂົ້າທີ່ຊາວກະສິກອນນຳໃຊ້ເຂົ້າໃນກິດຈະກຳການປູກເຂົ້ານາປີຂ້າງເທິງນີ້ສັງເກດເຫັນວ່າຕ່ອງໂສ້ມີລັກສະນະຍາວ ຂຶ້ນກັບຫຼາຍພາກສ່ວນໂດຍສະເພາະແມ່ນຕ່ອງໂສ້ຂອງແນວພັນ, ນ້ຳມັນກາຊວນ, ເກືອ ດັ່ງແຜນວາດທີ່ສະແດງລຸ່ມນີ້:



ຮູບທີ22: ແຜນວາດຕ່ອງໂສ້ປັດໃຈນຳເຂົ້າການປູກເຂົ້ານາປີຂອງຄອບຄົວບໍ່ກຸ້ມກິນ

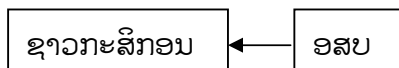
- ຂໍ້ສັງເກດ:
- — ● ໝາຍເຖິງບໍ່ໄດ້ຊື້ເປັນເງິນສົດ
 - — ● ໝາຍເຖິງໄດ້ຊື້ເປັນເງິນສົດ
 - ໝາຍເຖິງເສັ້ນແບ່ງເຂດຂອງປັດໃຈນຳເຂົ້າ

1. ແຫຼ່ງຂໍ້ມູນຂ່າວສານ, ແນວພັນທີ່ຊາວກະສິກອນນຳໃຊ້ເຂົ້າໃນການຜະລິດແມ່ນກະສິກຳເມືອງເປັນຜູ້ສະໜອງໃຫ້
2. ສ່ວນແນວພັນກະສິກຳເມືອງຊື້ມາຈາກສູນຜະລິດເມັດພັນນາພອກ
3. ນ້ຳມັນກາຊວນທີ່ຊາວກະສິກອນນຳໃຊ້ເຂົ້າໃນການປູກເຂົ້າແມ່ນຊື້ມາຈາກບ້ານນ້ຳມັນເມືອງໄຊເສດຖາ
4. ບ້ານນ້ຳມັນເມືອງໄຊເສດຖາຊື້ນ້ຳມັນກາຊວນມາຈາກບ້ານນ້ຳມັນປາກເຊ
5. ແຕ່ບ້ານນ້ຳມັນປາກເຊຊື້ນ້ຳມັນກາຊວນມາຈາກນະຄອນຫຼວງວຽງຈັນ

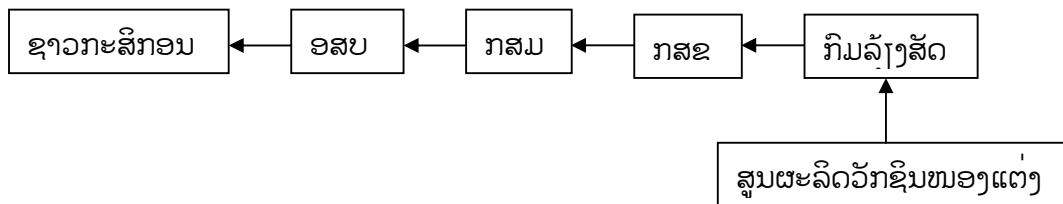
2. ກິດຈະກຳການລ້ຽງງົວ, ຄວາຍຂອງຄອບຄົວບໍ່ກຸ້ມກິນ

ປັດໃຈທີ່ຊາວຊາວກະສິກອນນຳໃຊ້ເຂົ້າໃນການລ້ຽງງົວ, ຄວາຍປະກອບມີ:

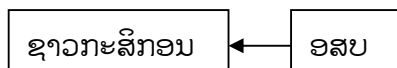
- ແຫຼ່ງຂໍ້ມູນຂ່າວສານທີ່ໃຫ້ຄວາມຮູ້ແກ່ຊາວກະສິກອນກ່ຽວກັບເຕັກນິກວິທີຕ່າງໆ ໃນ ການປູກເຂົ້ານາແມ່ນໄດ້ຮັບຂໍ້ມູນມາຈາກ ອສບ ເປັນຜູ້ສະໜອງໃຫ້.




- ເຄມີທີ່ຊາວກະສິກອນນຳໃຊ້ເຂົ້າໃນການລ້ຽງງົວວັກຊີນ ເຊິ່ງການໄດ້ມາແມ່ນຈ້າງ ບໍລິການຈາກ ອສບ ແຕ່ວ່າ ອສບ ຊື້ວັກຊີນມາຈາກ:



- ການລ້ຽງງົວ, ຄວາຍຂອງຊາວກະສິກອນຄອບຄົວທີ່ໄດ້ສຳພາດແມ່ນໄດ້ມີການນຳ ໃຊ້ບໍລິການຄືການບໍລິການຈ້າງສັກວັກຊີນຈາກ ອສບ ນອກຈາກນີ້ແມ່ນບໍ່ໄດ້ນຳໃຊ້.

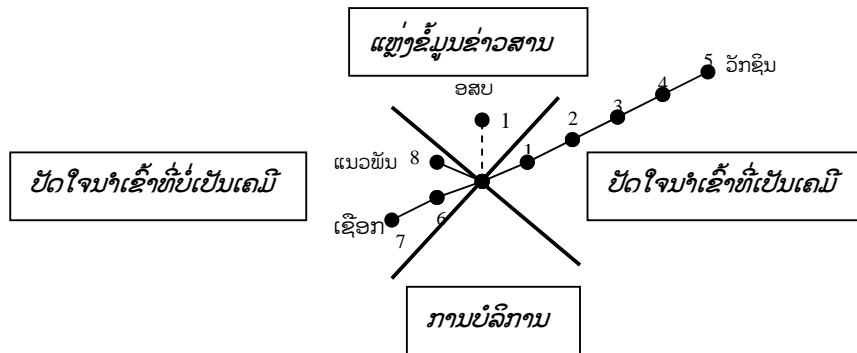


➢ ສິ່ງທີ່ບໍ່ເປັນເຄມີທີ່ຊາວກະສິກອນນຳໃຊ້ເຂົ້າໃນການລ້ຽງປະກອບມີແນວພັນ, ເຊືອກເຊິ່ງການໄດ້ມາຂອງເຊືອກແມ່ນໄດ້ຊື້ມາຈາກ:



ສຳລັບແນວພັນທີ່ນຳມາລ້ຽງແມ່ນເປັນແນວພັນພື້ນເມືອງທີ່ຫາຊື້ໄດ້ໃນທ້ອງຖິ່ນ.

ຜ່ານການສັງລວມຂໍ້ມູນປັດໃຈນຳເຂົ້າທີ່ຊາວກະສິກອນນຳໃຊ້ເຂົ້າໃນກິດຈະກຳການລ້ຽງງົວ, ຄວາຍຂ້າງເທິງນີ້ສັງເກດເຫັນວ່າຕ່ອງໂສ້ມີລັກສະນະຍາວ ຂຶ້ນກັບຫຼາຍພາກສ່ວນໂດຍສະເພາະແມ່ນຕ່ອງໂສ້ຂອງວັກຊີນ ແລະ ເຊືອກ ດັ່ງແຜນວາດທີ່ສະແດງລຸ່ມນີ້:



ຮູບທີ23: ແຜນວາດຕ່ອງໂສ້ປັດໃຈນຳເຂົ້າການລ້ຽງຄວາຍຂອງຄອບຄົວບໍ່ກຸ່ມກິນ

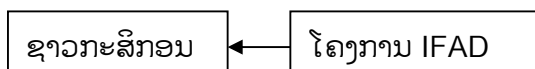
- ຂໍ້ສັງເກດ: ● - ● ໝາຍເຖິງບໍ່ໄດ້ຊື້ເປັນເງິນສົດ
● - ● ໝາຍເຖິງໄດ້ຊື້ເປັນເງິນສົດ
— ໝາຍເຖິງເສັ້ນແບ່ງເຂດຂອງປັດໃຈນຳເຂົ້າ

1. ວັກຊີນທີ່ຊາວກະສິກອນນຳໃຊ້ນັ້ນແມ່ນໄດ້ຈ້າງບໍລິການສັກນຳ ອສບ
2. ອສບ ຊື້ວັກຊີນມາຈາກກະສິກຳເມືອງ
3. ກະສິກຳເມືອງຊື້ວັກຊີນມາຈາກກະສິກຳແຂວງ
4. ກະສິກຳແຂວງຊື້ວັກຊີນມາຈາກກົມລ້ຽງສັດ
5. ກົມລ້ຽງສັດຊື້ວັກຊີນມາຈາກໂຮງງານຜະລິດວັກຊີນໜອງແຕ່ງ
6. ເຊືອກທີ່ຊາວກະສິກອນນຳໃຊ້ເຂົ້າໃນການລ້ຽງແມ່ນຊື້ມາຈາກຮ້ານຄ້າທີ່ຢູ່ຕະຫຼາດເມືອງໄຊເສດຖາ
7. ແມ່ຄ້າເມືອງໄຊເສດຖາຊື້ເຊືອກມາຕະຫຼາດປາກເຊ.
8. ແນວພັນທີ່ຊາວກະສິກອນນຳມາລ້ຽງແມ່ນເປັນແນວພັນພື້ນເມືອງທີ່ຫາຊື້ໄດ້ນຳປະຊາຊົນໃນບ້ານໃກ້ຄຽງ

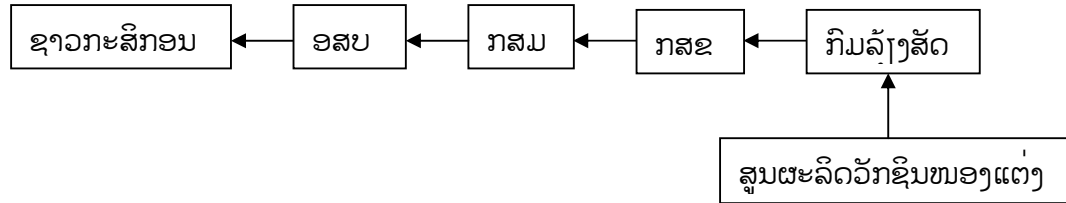
3. ກິດຈະກຳການລ້ຽງແບ້ຂອງຄອບຄົວບໍ່ກຸ່ມກິນ

ການສຳພາດຄອບຄົວຊາວກະສິກອນທີ່ລ້ຽງແບ້ເຂົາເຈົ້າໄດ້ມີການນຳໃຊ້ປັດໃຈນຳເຂົ້າຄື:

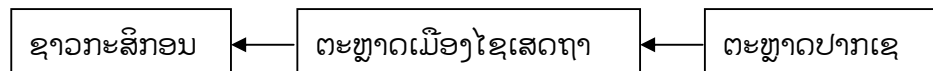
➢ ແຫຼ່ງຂໍ້ມູນຂ່າວສານທີ່ໃຫ້ຄວາມຮູ້ແກ່ຊາວກະສິກອນກ່ຽວກັບເຕັກນິກ ວິທີຕ່າງໆ ໃນການລ້ຽງແບ້ແມ່ນໄດ້ຮັບຂໍ້ມູນມາຈາກໂຄງການ IFAD ເປັນຜູ້ສະໜອງໃຫ້.



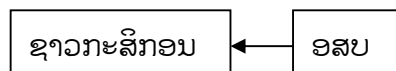
➢ ເຄມີທີ່ຊາວກະສິກອນນຳໃຊ້ເຂົ້າໃນການລ້ຽງມີພຽງວັກຊີນ ແລະ ເກືອ ເຊິ່ງການໄດ້ມາຂອງວັກຊີນແມ່ນຈ້າງບໍລິການຈາກ ອສບ ແຕ່ວ່າ ອສບ ຊື້ວັກຊີນມາຈາກ:



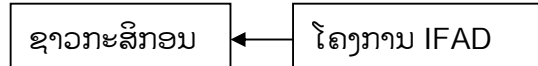
ສ່ວນເກືອຊາວກະສິກອນນຳໃຊ້ແມ່ນຊື້ມາຈາກ:



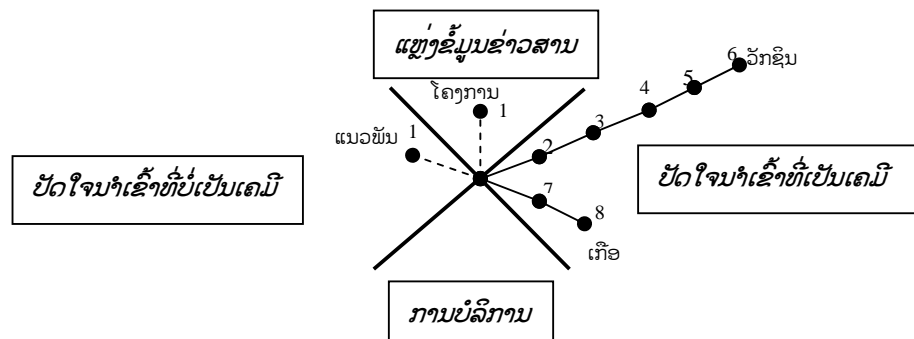
➢ ການລ້ຽງແບ້ຂອງຊາວກະສິກອນຄອບຄົວທີ່ໄດ້ສຳພາດແມ່ນໄດ້ມີການນຳໃຊ້ບໍລິການຄືການບໍລິການຈ້າງສັກວັກຊີນຈາກ ອສບ ນອກຈາກນີ້ແມ່ນບໍ່ໄດ້ນຳໃຊ້.



➢ ສິ່ງທີ່ບໍ່ເປັນເຄມີທີ່ຊາວກະສິກອນນຳໃຊ້ເຂົ້າໃນການລ້ຽງມີພຽງແນວພັນເຊິ່ງເປັນແນວພັນພື້ນເມືອງການໄດ້ມາແມ່ນໄດ້ຊື້ໂຄງການ IFAD ເປັນຜູ້ສະໜອງໃຫ້.



ຜ່ານການສັງລວມຂໍ້ມູນປັດໃຈນຳເຂົ້າທີ່ຊາວກະສິກອນນຳໃຊ້ເຂົ້າໃນກິດຈະກຳການລ້ຽງແບ້ຂ້າງເທິງນີ້ສັງເກດເຫັນວ່າຕ່ອງໂສ້ມີລັກສະນະຍາວຂຶ້ນກັບຫຼາຍພາກສ່ວນໂດຍສະເພາະແມ່ນ ຕ່ອງໂສ້ຂອງວັກຊີນ ແລະ ເກືອ ດັ່ງແຜນວາດທີ່ສະແດງລຸ່ມນີ້:



ຮູບທີ24: ແຜນວາດຕ່ອງໂສ້ປັດໃຈນຳເຂົ້າການລ້ຽງແບ້ຂອງຄອບຄົວບໍ່ກຸ້ມກິນ

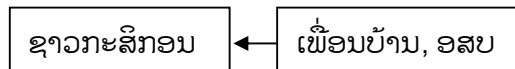
- ຂໍ້ສັງເກດ: ●---● ໝາຍເຖິງບໍ່ໄດ້ຊື້ເປັນເງິນສົດ
 ●—● ໝາຍເຖິງໄດ້ຊື້ເປັນເງິນສົດ
 — ໝາຍເຖິງເສັ້ນແບ່ງເຂດຂອງປັດໃຈນຳເຂົ້າ

1. ແຫຼ່ງຂໍ້ມູນຂ່າວສານ, ແນວພັນແມ່ນໂຄງ IFAD ເປັນຜູ້ສະໜອງໃຫ້
2. ວັກຊີນທີ່ຊາວກະສິກອນນຳໃຊ້ແມ່ນຈ້າງບໍລິການສັກຈາກ ອສບ
3. ອສບ ຊື້ວັກຊີນມາຈາກກະສິກຳເມືອງ.
4. ກະສິກຳເມືອງຊື້ວັກຊີນມາຈາກກະສິກຳແຂວງ
5. ກະສິກຳແຂວງຊື້ວັກຊີນມາຈາກກົມລ້ຽງສັດ
6. ກົມລ້ຽງສັດຊື້ວັກຊີນມາຈາກໂຮງງານຜະລິດວັກຊີນໜອງແຕ່ງ
7. ເກືອທີ່ໃຊ້ເຂົ້າໃນການຜະລິດຊື້ມາຈາກຮ້ານຄ້າທີ່ຢູ່ຕະຫຼາດເມືອງຊານໄຊ
8. ແມ່ຄ້າເມືອງຊານໄຊຊື້ເກືອມາຈາກປາກເຊ

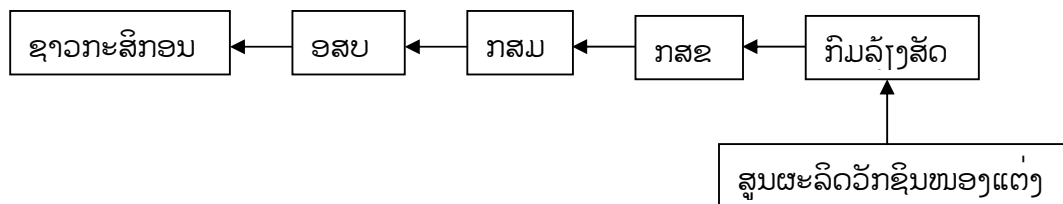
4. ກິດຈະກຳລ້ຽງໝູຂອງຄອບຄົວບໍ່ກຸ່ມກິນ

ປັດໃຈຂອງຄອບຄົວຊາວກະສິກອນທີ່ລ້ຽງໝູນຳໃຊ້ປະກອບມີຄື:

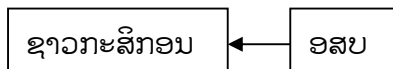
- ແຫຼ່ງຂໍ້ມູນຂ່າວສານທີ່ໃຫ້ຄວາມຮູ້ແກ່ຊາວກະສິກອນກ່ຽວກັບເຕັກນິກ ວິທີຕ່າງໆ ໃນການລ້ຽງໝູແມ່ນໄດ້ຮັບຂໍ້ມູນມາຈາກເພື່ອນບ້ານ ແລະ ອສບ ເປັນຜູ້ສະໜອງໃຫ້.



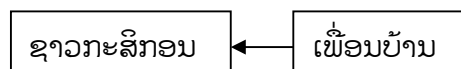
- ເຄມີທີ່ຊາວກະສິກອນນຳໃຊ້ເຂົ້າໃນການລ້ຽງມີພຽງວັກຊີນເຊິ່ງການໄດ້ມາຂອງວັກຊີນ ແມ່ນຈ້າງບໍລິການຈາກ ອສບ ແຕ່ວ່າ ອສບ ຊື້ວັກຊີນມາຈາກ:



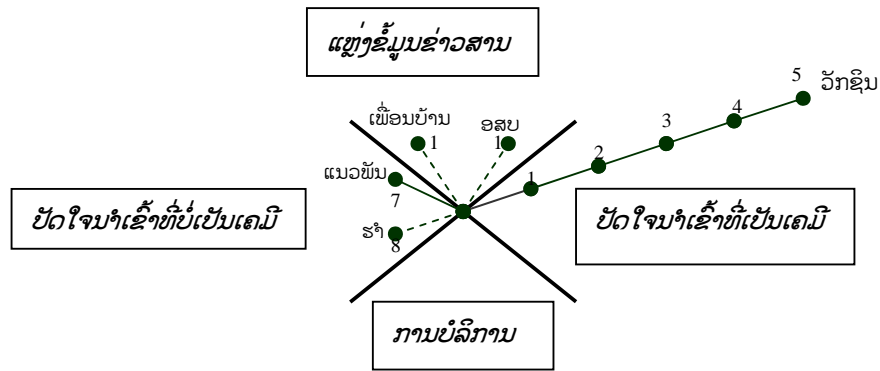
- ການລ້ຽງໝູຂອງຊາວກະສິກອນຄອບຄົວທີ່ໄດ້ສຳພາດແມ່ນໄດ້ມີການນຳໃຊ້ ບໍລິການຄືການບໍລິການຈ້າງສັກວັກຊີນຈາກ ອສບ ນອກຈາກນີ້ແມ່ນບໍ່ໄດ້ນຳໃຊ້.



- ສິ່ງທີ່ບໍ່ເປັນເຄມີທີ່ຊາວກະສິກອນນຳໃຊ້ເຂົ້າໃນການລ້ຽງມີພຽງແນວພັນ ເຊິ່ງເປັນ ແນວພັນພື້ນເມືອງທີ່ຫາຊື້ໄດ້ຕາມທ້ອງຖິ່ນ ຫຼື ເພື່ອນບ້ານໃກ້ຄຽງ ແລະ ອາຫານທີ່ໃຊ້ລ້ຽງແມ່ນ ຮຳ ການໄດ້ມາບໍ່ໄດ້ຊື້.



ຜ່ານການສັງລວມຂໍ້ມູນປັດໃຈນຳເຂົ້າທີ່ຊາວກະສິກອນນຳໃຊ້ເຂົ້າໃນກິດຈະກຳການ ລ້ຽງແບ່ງຂ້າງເທິງນີ້ສັງເກດເຫັນວ່າຕ່ອງໂສ້ມີລັກສະນະຍາວ ຂຶ້ນກັບຫຼາຍພາກສ່ວນໂດຍສະ ເພາະແມ່ນ ຕ່ອງໂສ້ຂອງວັກຊິນ ຍົກເວັ້ນຕ່ອງໂສ້ແຫຼ່ງຂໍ້ມູນຂ່າວສານ, ສິ່ງທີ່ບໍ່ເປັນເຄມີ ແລະ ການບໍລິການແມ່ນມີລັກສະນະສັ້ນ ດັ່ງແຜນວາດທີ່ສະແດງລຸ່ມນີ້:



ຮູບທີ25: ແຜນວາດຕ່ອງໂສ້ປັດໃຈນຳເຂົ້າການລ້ຽງໝູຂອງຄອບຄົວບໍ່ກຸ່ມກິນ

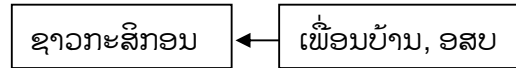
ຂໍ້ສັງເກດ: ●---● ໝາຍເຖິງບໍ່ໄດ້ຊື້ເປັນເງິນສົດ
 ●—● ໝາຍເຖິງໄດ້ຊື້ເປັນເງິນສົດ
 — ໝາຍເຖິງເສັ້ນແບ່ງເຂດຂອງປັດໃຈນຳເຂົ້າ

1. ຂໍ້ມູນຂ່າວສານທີ່ຊາວກະສິກອນໄດ້ຮັບແມ່ນມາຈາກອສບ, ເພື່ອນບ້ານໃກ້ຄຽງເປັນຜູ້ແນະນຳໃຫ້
2. ວັກຊິນທີ່ຊາວກະສິກອນນຳໃຊ້ນັ້ນແມ່ນຈ້າງບໍລິການສັກຈາກ ອສບ
3. ອສບ ຊື້ວັກຊິນມາຈາກກະສິກຳເມືອງ
4. ກະສິກຳເມືອງຊື້ວັກຊິນມາຈາກກະສິກຳແຂວງ
5. ກະສິກຳແຂວງຊື້ວັກຊິນມາຈາກກົມລ້ຽງສັດ
6. ສຳລັບກົມລ້ຽງສັດຊື້ວັກຊິນມາຈາກໂຮງງານຜະລິດວັກຊິນໜອງແຕ່ງ
7. ແນວພັນທີ່ຊາວກະສິກອນນຳມາລ້ຽງເປັນແນວພັນພື້ນເມືອງທີ່ຫາຊື້ໄດ້ນຳປະຊາຊົນໃນບ້ານໃກ້ຄຽງ
8. ອາຫານທີ່ລ້ຽງເປັນອາຫານທຳມະດາຫາໄດ້ໃນຄອບຄົວ

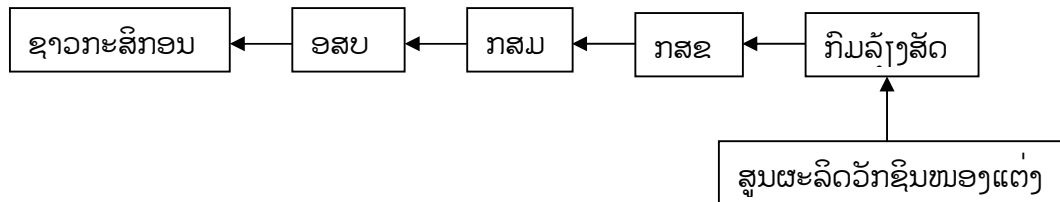
5. ກິດຈະກຳການລ້ຽງສັດປີກຂອງຄອບຄົວບໍ່ກຸ່ມກິນ

ການລ້ຽງສັດປີກຂອງຊາວກະສິກອນທັງສອງບ້ານທີ່ສຳພາດຂອງຄອບຄົວທີ່ບໍ່ກຸ່ມກິນ ໃນການ ລ້ຽງຂອງເຂົາເຈົ້າແມ່ນລ້ຽງແບບພື້ນບ້ານ ແຕ່ມີການນຳໃຊ້ວັກຊິນເຂົ້າໃນການລ້ຽງ ແລະ ປັດໃຈ ທີ່ນຳໃຊ້ເຂົ້າໃນການລ້ຽງມີຄື:

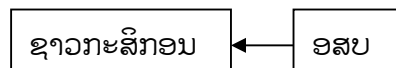
➢ ແຫຼ່ງຂໍ້ມູນຂ່າວສານທີ່ໃຫ້ຄວາມຮູ້ແກ່ຊາວກະສິກອນກ່ຽວກັບເຕັກນິກ ວິທີຕ່າງໆໃນ ການລ້ຽງສັດປີກແມ່ນໄດ້ຮັບຂໍ້ມູນມາຈາກເພື່ອນບ້ານ ແລະ ອສບ ເປັນຜູ້ສະໜອງໃຫ້.



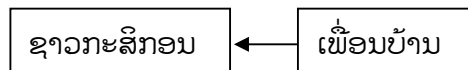
➢ ເຄມີທີ່ຊາວກະສິກອນນຳໃຊ້ເຂົ້າໃນການລ້ຽງມີພຽງວັກຊີນເຊິ່ງການໄດ້ມາຂອງວັກຊີນແມ່ນຈ້າງບໍລິການຈາກ ອສບ ແຕ່ວ່າ ອສບ ຊື້ວັກຊີນມາຈາກ:



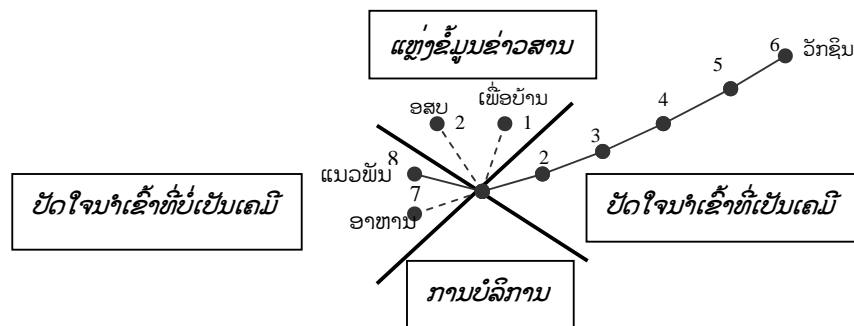
➢ ການລ້ຽງສັດປົກຊາວກະສິກອນຂອງຄອບຄົວທີ່ໄດ້ສຳພາດແມ່ນໄດ້ມີການນຳໃຊ້ບໍລິການຄືການບໍລິການຈ້າງສັກວັກຊີນຈາກ ອສບ ນອກຈາກນີ້ແມ່ນບໍ່ໄດ້ນຳໃຊ້.



➢ ສິ່ງທີ່ບໍ່ເປັນເຄມີທີ່ຊາວກະສິກອນນຳໃຊ້ເຂົ້າໃນການລ້ຽງມີພຽງແນວພັນ ເຊິ່ງເປັນແນວພັນພື້ນເມືອງທີ່ຫາຊື້ໄດ້ຕາມທ້ອງຖິ່ນ ຫຼື ເພື່ອນບ້ານໃກ້ຄຽງ ແລະ ອາຫານທີ່ໃຊ້ລ້ຽງການໄດ້ມາບໍ່ໄດ້ຊື້.



ຜ່ານການສັງລວມຂໍ້ມູນປັດໃຈນຳເຂົ້າທີ່ຊາວກະສິກອນນຳໃຊ້ເຂົ້າໃນກິດຈະກຳການລ້ຽງແບ່ງຂ້າງເທິງນີ້ສັງເກດເຫັນວ່າຕ່ອງໂສ້ມີລັກສະນະຍາວ ຂຶ້ນກັບຫຼາຍພາກສ່ວນໂດຍສະເພາະແມ່ນ ຕ່ອງໂສ້ຂອງວັກຊີນ ຍົກເວັ້ນຕ່ອງໂສ້ແຫຼ່ງຂໍ້ມູນຂ່າວສານ, ສິ່ງທີ່ບໍ່ເປັນເຄມີ ແລະ ການບໍລິການແມ່ນມີລັກສະນະສັ້ນ ດັ່ງແຜນວາດທີ່ສະແດງລຸ່ມນີ້:



ຮູບທີ26: ແຜນວາດຕ່ອງໂສ້ປັດໃຈນຳເຂົ້າການລ້ຽງສັດປົກຂອງຄອບຄົວບໍ່ກຸ້ມກິນ

ຂໍ້ສັງເກດ:

- ໝາຍເຖິງບໍ່ໄດ້ຊື້ເປັນເງິນສົດ
- ໝາຍເຖິງໄດ້ຊື້ເປັນເງິນສົດ
- ໝາຍເຖິງເສັ້ນແບ່ງເຂດ

1. ຂໍ້ມູນຂ່າວສານທີ່ຊາວກະສິກອນໄດ້ຮັບແມ່ນມາຈາກອສບ, ເພື່ອນບ້ານໃກ້ຄຽງເປັນຜູ້ແນະນຳໃຫ້
2. ວັກຊີນທີ່ຊາວກະສິກອນນຳໃຊ້ເຂົ້າໃນການລ້ຽງສັດແມ່ນຈ້າງບໍລິການສັກຈາກ ອສບ
3. ອສບ ຊື້ວັກຊີນມາຈາກກະສິກຳເມືອງ
4. ກະສິກຳເມືອງຊື້ວັກຊີນມາຈາກກະສິກຳແຂວງ
5. ກະສິກຳແຂວງຊື້ວັກຊີນມາຈາກກົມລ້ຽງສັດ
6. ກົມລ້ຽງສັດຊື້ວັກຊີນມາຈາກໂຮງງານຜະລິດວັກຊີນໜອງແຕ່ງ
7. ແນວພັນທີ່ນຳມາລ້ຽງນັ້ນເປັນແນວພັນພື້ນເມືອງທີ່ຫາຊື້ໄດ້ນຳປະຊາຊົນໃນບ້ານໃກ້ຄຽງ
8. ອາຫານທີ່ລ້ຽງເປັນອາຫານທຳມະດາໄດ້ໃນຄອບຄົວເຂົ້າປຽນ, ຮຳ

4.3. ຊະນິດປັດໃຈນຳເຂົ້າທີ່ນຳມາຈາກພາຍນອກ ແລະ ຢູ່ໃນພາຍໃນທີ່ຊາວກະສິກອນນຳໃຊ້

ກ. ຊະນິດສິ່ງນຳເຂົ້າທີ່ມາຈາກພາຍນອກໝາຍເຖິງນຳມາຈາກປະເທດໄທມີອຸປະກອນຈຳພວກ (ໄຖ, ລົດໄຖ, ຊວ້ານ, ກຸ່ງວ, ພ້າ, ໝາກສົບໄຖ) ສິ່ງທີ່ເປັນເຄມີແມ່ນປຸ່ຍ ແລະ ສິ່ງທີ່ບໍ່ເປັນເຄມີແມ່ນແນວພັນພືດໂດຍສະເພາະແມ່ນແນວພັນສາລີ, ຜັກກາດ ແລະ ເຊືອກ.

ຂ. ຊະນິດສິ່ງນຳເຂົ້າທີ່ຢູ່ພາຍໃນໝາຍເຖິງປັດໃຈຕ່າງໆທີ່ສາມາດຜະລິດໄດ້ພາຍໃນບ້ານ, ເມືອງ ແຂວງ ຫຼື ພາຍໃນປະເທດເຊັ່ນວ່າ: ດິນ/ນ້ຳ, ສິນເຊື້ອ, ອຸປະກອນຈຳພວກ (ກຸ່ງວ, ພ້າ) , ແຮງງານ, ແຫຼ່ງຂໍ້ມູນຂ່າວສານ, ສິ່ງທີ່ເປັນເຄມີໂດຍສະເພາະແມ່ນວັກຊີນ, ເກືອ, ການບໍລິການໂດຍສະເພາະແມ່ນການສັກວັກຊີນ, ສິ່ງທີ່ບໍ່ເປັນເຄມີແມ່ນແນວພັນສັດ, ອາຫານ ແລະ ແນວພັນພືດໂດຍສະເພາະແມ່ນແນວພັນເຂົ້າ.

4.4. ສົມທຽບຄວາມແຕກຕ່າງປັດໃຈນຳເຂົ້າການຜະລິດໃນລະດັບຄອບຄົວ

ຈາກການສຳພາດຊາວກະສິກອນທັງ 3 ລະດັບຄອບຄົວຄື: ລະດັບຄອບຄົວເຫຼືອກິນ, ກຸ່ມກິນ ແລະ ບໍ່ກຸ່ມກິນເຫັນວ່າການນຳໃຊ້ປັດໃຈນຳເຂົ້າຢູ່ໃນລະດັບຄອບຄົວທີ່ເປັນດິນ/ນ້ຳ, ສິນເຊື້ອ, ທຶນຄົງທີ່ ແລະ ແຮງງານແມ່ນມີຄວາມແຕກຕ່າງກັນດັ່ງຕາຕະລາງລຸ່ມນີ້:

ຕາຕະລາງ 1: ສົມທຽບປັດໃຈການຜະລິດລະດັບຄອບຄົວ

ລ/ດ	ຊະນິດປັດໃຈນຳເຂົ້າ	ຄອບຄົວເຫຼືອກິນ	ຄອບຄົວກຸ່ມກິນ	ຄອບຄົວບໍ່ກຸ່ມກິນ
1	ດິນ/ນ້ຳ	<ul style="list-style-type: none"> - ຊື້ເປັນເງິນສົດ - ຈັບຈ່ອງເອົາເອງ - ລັດແບ່ງປັນໃຫ້ - ນ້ຳຈາກທຳມະຊາດ 	<ul style="list-style-type: none"> - ຊື້ເປັນເງິນສົດ - ຈັບຈ່ອງເອົາເອງ - ລັດແບ່ງປັນໃຫ້ - ນ້ຳຈາກທຳມະຊາດ 	<ul style="list-style-type: none"> - ຈັບຈ່ອງເອົາເອງ - ລັດແບ່ງປັນໃຫ້ - ນ້ຳຈາກທຳມະຊາດ
2	ສິນເຊື້ອ	<ul style="list-style-type: none"> - ທະນາຄານນະໂຍບາຍ 	<ul style="list-style-type: none"> - ທະນາຄານນະໂຍບາຍ 	<ul style="list-style-type: none"> - ທະນາຄານນະໂຍບາຍ

		- ກອງທຶນບ້ານ	- ກອງທຶນບ້ານ	- ກອງທຶນບ້ານ
3	ທຶນຄົງທີ່	- ຊື້ເປັນເງິນສົດມີ: ລົດໄຖ, ໄຖ, ຈີກ, ກຸ່ງວ, ໝາກສົບໄຖ, ຊວ້ານ ແລະ ພ້າ	- ຊື້ເປັນເງິນສົດມີ: ລົດໄຖ, ກຸ່ງວ, ໄຖ, ໝາກສົບໄຖ ແລະ ຊວ້ານ. - ຕີເອົາເອງມີ: ກຸ່ງວ, ພ້າ	- ຊື້ເປັນເງິນສົດມີ: ລົດໄຖ, ກຸ່ງວ, ໄຖ, ໝາກສົບໄຖ ແລະ ຊວ້ານ. - ກະສິກຳເມືອງມອບ ໃຫ້ມີ: ຈີກ, ຊວ້ານ
4	ແຮງງານ	- ແຮງງານພາຍໃນ ຄອບຄົວ - ແຮງງານແລກປ່ຽນ	- ແຮງງານພາຍໃນ ຄອບຄົວ - ແຮງງານແລກປ່ຽນ	- ແຮງງານພາຍໃນ ຄອບຄົວ - ແຮງງານແລກປ່ຽນ

4.4. ສົມທຽບຄວາມແຕກຕ່າງການໄດ້ມາຂອງປັດໃຈນຳເຂົ້າການຜະລິດຂອງກິດຈະກຳ

ການຜະລິດຂອງຊາວກະສິກອນແຕ່ລະກິດຈະກຳຂອງ 3 ລະດັບຄອບຄົວເຫັນໄດ້ວ່າປັດໃຈທີ່ເຂົາເຈົ້ານຳໃຊ້ໃນການປູກພືດ ຫຼື ລ້ຽງສັດທີ່ເປັນແຫຼ່ງຂໍ້ມູນຂ່າວສານ, ສິ່ງທີ່ເປັນເຄມີ, ການບໍລິການ ແລະ ບໍ່ເປັນເຄມີການໄດ້ມາຂອງແຕ່ລະປັດໃຈແມ່ນມີຄວາມແຕກຕ່າງກັນດັ່ງຕາຕະລາງລຸ່ມນີ້:

ຕາຕະລາງ2: ສົມທຽບປັດໃຈນຳເຂົ້າໃນລະດັບກິດຈະກຳ

ລ/ດ	ຊະນິດ ສິ່ງນຳເຂົ້າ	ຊະນິດ ກິດຈະກຳ	ຄອບຄົວເຫຼືອກິນ	ຄອບຄົວກຸ້ມກິນ	ຄອບຄົວບໍ່ກຸ້ມກິນ
1	ແຫຼ່ງຂໍ້ມູນ ຂ່າວສານ ເຊັ່ນ: ເຕັກນິກວິ ທີການ	ການປູກພືດ	- ໂຄງການIFAD - ເພື່ອນບ້ານ - ກະສິກຳເມືອງ	- ໂຄງການIFAD - ເພື່ອນບ້ານ - ກະສິກຳເມືອງ	- ເພື່ອນບ້ານ - ກະສິກຳເມືອງ
		ການລ້ຽງສັດ	- ເພື່ອນບ້ານ - ອສບ	- ໂຄງການIFAD - ເພື່ອນບ້ານ - ອສບ	- ໂຄງການIFAD - ເພື່ອນບ້ານ - ກະສິກຳເມືອງ
2	ສິ່ງທີ່ເປັນ	ການປູກພືດ ເຊັ່ນ: ປຸຍ, ນ້ຳ ມັນກາຊວນ	- ຊື້ເປັນເງິນສົດມີ ປຸຍ, ນ້ຳມັນ - ບໍ່ໄດ້ຊື້ເປັນເງິນສົດ ໂຄງການ	- ຊື້ເປັນເງິນສົດ ມີນ້ຳມັນ - ບໍ່ໄດ້ຊື້ເປັນເງິນ ສົດໂຄງການ	- ຊື້ເປັນເງິນສົດມີ ນ້ຳມັນ

	ເຄມີ		IFADມີບຸ່ຍ	IFADມີບຸ່ຍ	
		ການລ້ຽງສັດ	- ຊີ້ເປັນເງິນສົດມີເກືອ, ວັກຊີນ	- ຊີ້ເປັນເງິນສົດມີເກືອ, ວັກຊີນ	- ຊີ້ເປັນເງິນສົດມີເກືອ, ວັກຊີນ
3	ການບໍລິການ	ການປູກພືດ	ບໍ່ໄດ້ນຳໃຊ້	ບໍ່ໄດ້ນຳໃຊ້	ບໍ່ໄດ້ນຳໃຊ້
		ການລ້ຽງສັດ	- ບໍລິການຈ້າງວັກຊີນຈາກ ອສບ	- ບໍລິການຈ້າງວັກຊີນຈາກອສບ	- ບໍລິການຈ້າງວັກຊີນຈາກ ອສບ
4	ສິ່ງທີ່ບໍ່ເປັນເຄມີ	ການປູກພືດ ເຊັ່ນ: ແນວພັນ	- ຊີ້ເປັນເງິນສົດ - ບໍ່ໄດ້ຊີ້ເປັນເງິນສົດ	- ຊີ້ເປັນເງິນສົດ - ບໍ່ໄດ້ຊີ້ເປັນເງິນສົດ	- ບໍ່ໄດ້ຊີ້ເປັນເງິນສົດ
		ການລ້ຽງສັດ ເຊັ່ນ: ແນວພັນ, ອາຫານ, ເຊືອກ, ຫົວອາຫານ	- ຊີ້ເປັນເງິນສົດມີແນວພັນ, ອາຫານ, ເຊືອກ, ຫົວອາຫານ - ບໍ່ໄດ້ຊີ້ເປັນເງິນສົດມີແນວພັນ, ອາຫານ	- ຊີ້ເປັນເງິນສົດມີແນວພັນ, ອາຫານ, ເຊືອກ, ຫົວອາຫານ - ບໍ່ໄດ້ຊີ້ເປັນເງິນສົດມີແນວພັນ, ອາຫານເສີມ	- ຊີ້ເປັນເງິນສົດມີແນວພັນ, ເຊືອກ, - ບໍ່ໄດ້ຊີ້ເປັນເງິນສົດມີ ແນວພັນ, ອາຫານ

ວິຈານ (Discussion)

ຜ່ານການລົງເກັບກຳຂໍ້ມູນຕ່າງໂສ້ປັດໃຈນຳເຂົ້າໃນການຜະລິດກະສິກຳຂອງຊາວກະສິກອນ ແລະ ອີງໃສ່ການວິເຄາະຂໍ້ມູນຕົວຈິງທີ່ໄດ້ຈາກການສຳພາດຕີລາຄາໄດ້ເຖິງການເຂົ້າຫາຕ່າງໂສ້ ປັດໃຈນຳເຂົ້າໃນການຜະລິດຂອງ 3 ລະດັບຄອບຄົວຄື: ຄອບຄົວເຫຼືອກິນ, ຄອບຄົວກຸ້ມກິນ ແລະ ຄອບຄົວບໍ່ກຸ້ມກິນ. ສາມາດຮູ້ໄດ້ວ່າຊາວກະສິກອນທັງ 3 ລະດັບຄອບຄົວຢູ່ໃນເຂດ ທີ່ລົງສຶກສານັ້ນເຂົາເຈົ້າໄດ້ມີກິດຈະກຳການຜະລິດຄ້າຍຄືກັນທັງສອງບ້ານຄື: ກິດຈະກຳການປູກ ເຂົ້ານາ, ປູກເຂົ້າໄຮ່, ປູກສາລີ, ປູກຜັກກາດ, ລ້ຽງງົວ, ຄວາຍ, ໝູ ແລະ ສັດປີກ. ແຕ່ລະກິດ ຈະກຳຂອງຊາວກະສິກອນຜະລິດນັ້ນແມ່ນມີການນຳໃຊ້ປັດໃຈນຳເຂົ້າທີ່ບໍ່ຄືກັນເຊັ່ນ: ຄອບຄົວ ເຫຼືອກິນ, ຄອບຄົວກຸ້ມກິນແມ່ນເຂົ້າຫາແຫຼ່ງປັດໃຈນຳເຂົ້າໄດ້ຫຼາຍ ເພາະວ່າທັງສອງລະດັບ ຄອບຄົວນີ້ໄດ້ຊື້ອຸປະກອນຕ່າງໆເຂົ້າໃນການຜະລິດ ໂດຍສະເພາະແມ່ນລົດໄຖ, ເກືອ, ເຊືອກ, ຫົວອາຫານໄກ່ນອ້ຍ, ປຸ່ຍ ແຕ່ຄອບຄົວບໍ່ກຸ້ມກິນແມ່ນບໍ່ໄດ້ຊື້. ຈາກການສຳພາດຄອບຄົວຊາວ ກະສິກອນ ໃນການເຂົ້າຫາປັດໃຈນຳເຂົ້າຂອງດິນທີ່ຊາວກະສິກອນນຳໃຊ້ເຂົ້າໃນການຜະລິດ ຂອງຄອບຄົວເຫຼືອກິນ, ຄອບຄົວກຸ້ມກິນແມ່ນໄດ້ມາຈາກການຊື້, ດິນ ສີບມູນ, ດິນລັດແບ່ງປັນ ໃຫ້ ແຕ່ຄອບຄົວບໍ່ກຸ້ມກິນແມ່ນໄດ້ມາຈາກການແບ່ງປັນຂອງລັດ, ສັບສ່ວເອງ. ນ້ຳທີ່ຊາວກະສິ ກອນນຳໃຊ້ເຂົ້າໃນການຜະລິດແມ່ນຍັງອາໄສນ້ຳຈາກທຳມະຊາດ ສະນັ້ນຈຶ່ງເຮັດໃຫ້ຊາວກະສິ ກອນມີຄວາມຫຍຸ້ງຍາກໃນການຜະລິດພືດໃນລະດູແລ້ງ. ປັດໃຈນຳເຂົ້າທີ່ເປັນສິນເຊື້ອຊາວກະ ສິກອນນຳໃຊ້ເຂົ້າໃນການປູກພືດ ແລະ ລ້ຽງສັດນັ້ນເຂົາເຈົ້າໄດ້ກູ້ຢືມເງິນຈາກທະນາຄານນະ ໂຍບາຍ ແລະ ກອງທຶນບ້ານ ແຕ່ຊາວກະສິກອນຄອບຄົວບໍ່ກຸ້ມກິນນັ້ນແມ່ນຍັງບໍ່ສາມາດກູ້ຢືມ ເງິນຈາກທະນາຄານນະໂຍບາຍໄດ້ ເພາະວ່າເຂົາເຈົ້າບໍ່ມີສິ່ງຄ້ຳປະກັນໃນການກູ້ຢືມຄືກັນກັບ ຄອບຄົວເຫຼືອກິນ, ຄອບຄົວກຸ້ມກິນ ມີແຕ່ໄດ້ກູ້ຢືມຈາກກອງທຶນບ້ານ ສ່ວນທາງດ້ານອຸປະກອນ ຕ່າງໆທີ່ນຳໃຊ້ ເຂົ້າໃນການຜະລິດຄອບຄົວບໍ່ກຸ້ມກິນແມ່ນບໍ່ໄດ້ຊື້ ເພາະບໍ່ມີທຶນທີ່ຈະຊື້ມີໝູ່ ແຕ່ໄດ້ມາຈາກການແບ່ງປັນຂອງລັດ ແລະ ຕີເອົາເອງ ສ່ວນແຮງງານທີ່ຊາວກະສິກອນນຳໃຊ້ ເຂົ້າໃນການຜະລິດຂອງຄອບຄົວເຫຼືອກິນ, ກຸ້ມກິນແມ່ນມີແຮງງານພາຍໃນຄອບຄົວ ແລະ ແຮງ ງານແລກປ່ຽນ ແຕ່ສຳລັບຄອບຄົວບໍ່ກຸ້ມກິນແມ່ນໄດ້ນຳໃຊ້ແຮງງານພາຍໃນຄອບຄົວເທົ່ານັ້ນ. ດ້ານແຫຼ່ງຂໍ້ມູນຂ່າວສານ ແລະ ເຕັກນິກວິທີການຕ່າງໆໃນການປູກພືດ ແລະ ການລ້ຽງສັດຂອງ ທັງ 3 ລະດັບຄອບຄົວນັ້ນແມ່ນໄດ້ມາຈາກກະສິກຳເມືອງ, ອສບ, ເພື່ອນບ້ານໃກ້ຄຽງ.

ໃນການເຂົ້າເຖິງປັດໃຈນຳເຂົ້າການຜະລິດກະສິກຳຂອງທັງ 3 ລະດັບຄອບຄົວເຫັນໄດ້ວ່າ ຄອບຄົວບໍ່ກຸ້ມກິນແມ່ນຍັງບໍ່ສາມາດເຂົ້າຫາປັດໃຈນຳເຂົ້າທີ່ເປັນສິນເຊື້ອໄດ້ຫຼາຍຄືກັນກັບຄອບ ຄົວເຫຼືອກິນ, ຄອບຄົວກຸ້ມກິນ ເພາະວ່າເຂົາເຈົ້າມີຂໍ້ຈຳກັດໃນການເຂົ້າຫາສິນເຊື້ອ ຈຶ່ງເຮັດໃຫ້

ຊາວກະສິກອນຄອບຄົວບໍ່ກຸ່ມກິນມີຄວາມຫຍຸ້ງຍາກທາງດ້ານທຶນຮອນທີ່ຈະຊື້ປັດໃຈນຳເຂົ້າໃນ
ການຜະລິດ ສະນັ້ນຄວນຈະມີການເປີດກ້ວາງໃນການກູ້ຢືມສິນເຊື້ອ ເພື່ອໃຫ້ຊາວກະສິກອນ
ຄອບຄົວບໍ່ກຸ່ມກິນສາມາດເຂົ້າເຖິງແຫຼ່ງປັດໃຈນຳເຂົ້າໄດ້ຫຼາຍຂຶ້ນ ແລະ ຊ່ວຍໃຫ້ເຂົາເຈົ້າມີຊີ
ວິດການເປັນຢູ່ດີຂຶ້ນກວ່າເກົ່າ.

VI. ສະຫຼຸບ (Conclusion)

ຜ່ານການລົງສຶກສາຕ່ອງໂດຍໃນຈຳເຂົ້າການຜະລິດກະສິກຳ ຂອງຊາວກະສິກອນທີ່ ບ້ານ ດາກກຽດ ແລະ ບ້ານໃໝ່ ເມືອງຊານໄຊ ແຂວງອັດຕະປື ແມ່ນໄດ້ໃຊ້ໄລຍະເວລາຢູ່ 5 ເດືອນ ເລີ່ມແຕ່ວັນທີ 2/4/2009 - 31/8/2009 ໂດຍມີ 3 ຈຸດປະສົງຄື: ສຶກສາບັນດາກິດຈະກຳ ການຜະລິດຕ່າງໆ ທີ່ຊາວກະສິກອນປະຕິບັດ, ສຶກສາຕ່ອງໂສ້ປັດໃຈນຳເຂົ້າການຜະລິດຂອງ ຊາວກະສິກອນ ແລະ ສົມທຽບຄວາມແຕກຕ່າງຂອງປັດໃຈນຳເຂົ້າການຜະລິດໃນລະດັບຄອບຄົວ, ລະດັບກິດຈະກຳຂອງຄອບຄົວ.

ໃນການລົງສຶກສາຄັ້ງນີ້ສາມາດສະຫຼຸບໄດ້ວ່າບັນດາປັດໃຈທີ່ຊາວກະສິກອນນຳໃຊ້ໃນ ລະດັບຄອບຄົວປະກອບມີ ດິນ/ນ້ຳ ເຊິ່ງການໄດ້ມາແມ່ນຊື້ເປັນເງິນສົດ, ຈັບຈ່ອງເອົາເອງ ແລະ ລັດແບ່ງປັນໃຫ້. ສິນເຊື້ອຊາວກະສິກອນແມ່ນໄດ້ຖືຢືມຈາກທະນາຄານໂດຍມີອັດຕາດອກເບ້ຍ 7%/1ປີ ສຳລັບການປູກພືດ, ລ້ຽງສັດມີອັດຕາດອກເບ້ຍ 10%/5ປີ, ກອງທຶນບ້ານມີອັດຕາດອກ ເບ້ຍແມ່ນ 6%/1ປີ. ທຶນຄົງທີ່ແມ່ນໄດ້ຊື້ເປັນເງິນສົດ, ຕືເອງ, ລັດມອບໃຫ້. ແຮງງານແມ່ນນຳໃຊ້ ແຮງງານພາຍໃນຄອບຄົວ ແລະ ແຮງງານແລກປ່ຽນ ໃນນັ້ນຕ່ອງໂສ້ທີ່ມີລັກສະນະຍາວຂຶ້ນກັບ ຫຼາຍພາກສ່ວນແມ່ນຕ່ອງໂສ້ຂອງອຸປະກອນເພາະປັດໃຈເຫຼົ່ານີ້ສ່ວນຫຼາຍແມ່ນນຳມາຈາກປະ ເທດໄທ. ນອກຈາກນີ້ແມ່ນມີລັກສະນະສັ້ນ ສ່ວນສິ່ງນຳເຂົ້າທີ່ຊາວກະສິກອນນຳໃຊ້ເຂົ້າໃນ ກິດຈະ ກຳປູກເຂົ້ານາ, ປູກເຂົ້າໄຮ່, ປູກສາລີ, ປູກຜັກກາດ, ລ້ຽງງົວ, ຄວາຍ, ແບ້, ໝູ ແລະ ສັດ ປີກປະ ກອບມີ ແຫຼ່ງຂໍ້ມູນຂ່າວສານທີ່ໃຫ້ຄວາມຮູ້ແກ່ຊາວກະສິກອນກ່ຽວກັບເຕັກນິກວິທີການ ຕ່າງໆ ສ່ວນຫຼາຍຊາວກະສິກອນໄດ້ມາຈາກກະສິກຳເມືອງ, ອສບ, ເພື່ອນບ້ານ ມີສ່ວນໜ້ອຍທີ່ ໄດ້ມາຈາກໂຄງການ IFAD, ສິ່ງທີ່ເປັນເຄມີທີ່ໃຊ້ຢູ່ໃນການປູກພືດມີປຸ້ຍ, ເກືອ, ນ້ຳມັນກາຊວນ ແລະ ລ້ຽງສັດມີວັກຊີນ, ເກືອ ການໄດ້ຂອງປັດໃຈດັ່ງກ່າວຊື້ເປັນເງິນສົດ, ການບໍລິການສຳລັບ ການປູກພືດຊາວກະສິກອນແມ່ນບໍ່ໄດ້ນຳໃຊ້ ສ່ວນການລ້ຽງສັດແມ່ນໄດ້ໃຊ້ບໍລິການຈ້າງສັກວັກ ຊີນຈາກ ອສບ ແລະ ສິ່ງບໍ່ເປັນເຄມີທີ່ນຳໃຊ້ເຂົ້າໃນການປູກພືດມີພຽງແຕ່ແນວພັນເທົ່ານັ້ນການ ໄດ້ມາຊື້ເປັນເງິນສົດ, ບໍ່ເປັນເງິນສົດ ການລ້ຽງສັດມີອາຫານ, ຫິວອາຫານ, ເຊືອກ, ແນວພັນ ເຊິ່ງການໄດ້ມາຂອງປັດໃຈເຫຼົ່ານີ້ແມ່ນມີທັງຊື້ເປັນເງິນສົດ ແລະ ບໍ່ເປັນເງິນສົດ ໃນນັ້ນຕ່ອງໂສ້ທີ່ ຊາວກະສິ ກອນນຳເຂົ້າໃນລະດັບກິດຈະກຳທີ່ມີລັກສະນະຍາວ ຂຶ້ນກັບຫຼາຍພາກສ່ວນມີຕ່ອງໂສ້ ສິ່ງທີ່ເປັນເຄມີ, ບໍ່ເປັນເຄມີ.

VII. ຂໍ້ແນະນຳ (Recommendation)

ຕາມການສັງເກດໃນການລົງເກັບກຳຂໍ້ມູນຕົວຈິງເຫັນໄດ້ວ່າຊາວກະສິກອນໄດ້ຮັບຜົນຜະລິດຕ່ຳໂດຍສະເພາະແມ່ນການປູກພືດ, ລ້ຽງສັດເພື່ອເປັນການປັບປຸງໃຫ້ໄດ້ຜົນຜະລິດດີຂຶ້ນກວ່າເກົ່າ ແລະ ສ້າງລາຍຮັບໃຫ້ແກ່ຊາວກະສິກອນເຮັດໃຫ້ຊາວກະສິກອນຫຼຸດພົ້ນອອກຈາກຄວາມທຸກຍາກ ສະນັ້ນທີມງານສຶກສາຈຶ່ງໄດ້ມີຂໍ້ແນະນຳເພື່ອໃຫ້ເຫັນທາງເລືອກແກ່ຊາວກະສິກອນດັ່ງນີ້:

1. ປັດໃຈນຳເຂົ້າໃນການຜະລິດທີ່ເປັນດິນ/ນ້ຳ
 - ເນື່ອງຈາກວ່າເນື້ອທີ່ການຜະລິດຂອງຊາວກະສິກອນນັ້ນມີຄວາມອຸດົມສົມບູນຕ່ຳເຮັດໃຫ້ຜົນຜະລິດຕ່ຳ ຖ້າເປັນໄປໄດ້ຄວນມີການແນະນຳໃຫ້ຊາວກະສິກອນປັບປຸງດິນໂດຍການໃສ່ຝຸ່ນຊີວະພາບ, ຝຸ່ນຄອກ, ຝຸ່ນບົ່ມ, ຝຸ່ນສີຂຽວ ແລະ ປູກພືດຕະກຸນຖົ່ວເພື່ອຮັກສາຄວາມອຸດົມສົມບູນຂອງດິນໄວ້.
 - ສຳລັບນ້ຳທີ່ຊາວກະສິກອນນຳໃຊ້ນັ້ນແມ່ນຍັງອາໄສນ້ຳຈາກທຳມະຊາດ ດັ່ງນັ້ນຖ້າເປັນໄປໄດ້ຄວນມີການສ້າງເພືອງ ຫຼື ຝາຍຂະໜາດນ້ອຍໃຫ້ແກ່ຊາວກະສິກອນເພື່ອທີ່ຈະຊ່ວຍໃຫ້ຊາວກະສິກອນສາມາດປູກພືດໃນລະດູແລ້ງໄດ້.
2. ສິນເຊື້ອ

ພາກສ່ວນລັດ ແລະ ເອກະຊົນຄວນມີການກະຈາຍ ຫຼື ສະໜອງທຶນແກ່ຊາວກະສິກອນໃຫ້ທົ່ວເຖິງເພື່ອໃຫ້ຊາວກະສິກອນສາມາດເຂົ້າເຖິງສິນເຊື້ອໄດ້ທຸກລະດັບຄອບຄົວ.
3. ປັດໃຈນຳເຂົ້າແຫຼ່ງຂໍ້ມູນຂ່າວສານ

ຄວນມີການເຜີຍແຜ່ ແລະ ຈັດຝຶກອົບໃຫ້ແກ່ຊາວກະສິກອນກ່ຽວກັບຂໍ້ມູນທາງດ້ານເຕັກນິກວິທີການປູກພືດ, ການບົວລະບັດຮັກສາ, ການລ້ຽງສັດ ແລະ ການຄັດເລືອກແນວພັນພືດ, ແນວພັນສັດ.
4. ສິ່ງທີ່ເປັນເຄມີ

ຄວນມີການຈັດຝຶກອົບຮົມແນະນຳວິທີການໃຊ້ວິທີການເກັບຮັກສາໃຫ້ຊາວກະສິກອນໄດ້ເຂົ້າໃຈຜົນດີ ແລະ ຜົນເສຍຂອງເຄມີນັ້ນໃຫ້ດີ.
5. ສິ່ງທີ່ບໍ່ເປັນເຄມີ
 - ຄວນແນະນຳໃຫ້ຊາວກະສິກອນຄັດແນວພັນທີ່ມີຢູ່ໃນທ້ອງຖິ່ນ ຫຼື ຖ້າເປັນໄປໄດ້ຄວນມີການຈັດກຸ່ມຂະຫຍາຍແນວພັນ.

VII. ເອກະສານອ້າງອີງ (References)

- ກົງສີ ທອງຈັນເພັງ, 2006. ບົດລາຍງານຫ້າຍການສຶກສາ, ການສຶກສາລະບົບກະສິກໍາໃນ 12 ໝູ່ບ້ານທາງພາກຕາເວັນຕົກຂອງເມືອງຍອດອູ ແຂວງຜົ້ງສາລີ. ໜ. 1 - 2.
- ກອງສົ່ງເສີມກະສິກໍາ - ປ່າໄມ້ແຫ່ງຊາດ, 2006. ຄູ່ມືການລິເລີ່ມຂະບວນການວຽກງານການພັດທະນາລະບົບວິສາຫະກິດກະສິກໍາ. ໜ. 9 - 11.
- ຂະແໜງອຸຕຸວິທະຍາ, 2008 . ບົດສະຫຼຸບປະຈຳກຸ່ມກັບສະຖິຕິດິນຟ້າອາກາດຂອງແຂວງອັດຕະປື (ບໍ່ລະບຸໜ້າ).
- ສີທາ ເຂັມມະລາດ, 2001. ທຸລະກິດກະເສດ ຄະນະກະເສດສາດ ມະຫາວິທະຍາໄລແຫ່ງຊາດ .ໜ. 11 - 12.
- ສົມພັນ ປາຊຸວາງ, 2004. ລະບົບກະສິກໍາ ຄະນະກະເສດສາດ ມະຫາວິທະຍາໄລແຫ່ງຊາດ .ໜ. 18 - 22.
- ທອງພັນ ກຸສົນສະຫວັດ, 2001. ຫຼັກການກະສິກໍາ ຄະນະກະເສດສາດ ມະຫາວິທະຍາໄລແຫ່ງຊາດ. ໜ. 10 - 22.
- ພະແນກກະສິກໍາ - ປ່າໄມ້ ຂອງແຂວງອັດຕະປື, 2006. ບົດສະຫຼຸບການຈັດຕັ້ງປະຕິບັດແຜນພັດທະນາເສດຖະ ກິດ - ສັງຄົມຂອງ ແຂວງອັດຕະປື. ໜ. 5 - 10.
- ພະແນກກະສິກໍາ - ປ່າໄມ້ຂອງແຂວງອັດຕະປື, 2009. ບົດສະຫຼຸບປະຈຳປີ 2007-2008 ແລະ ທິດທາງແຜນການ ຂອງ ແຂວງອັດຕະປື. ໜ. 6 - 12.
- ຫ້ອງການກະສິກໍາ - ປ່າໄມ້ຂອງແຂວງອັດຕະປື, 2008. ບົດລາຍງານຜົນການວິເຄາະສະຖານະ ພາບ ບ້ານດາກກຽດ ເມືອງຊານໄຊ ແຂວງອັດຕະປື (ບໍ່ລະບຸໜ້າ).
- ຫ້ອງວ່າການແຜນການ, 2007. ຜົນຂອງການສຳຫຼວດພົນລະເມືອງ ແລະ ທີ່ຢູ່ອາໄສ ນະຄອນຫຼວງວຽງຈັນ. ໜ. 15 - 25.
- Faber, 1996. ຕ່ອງໂສ້ຜະລິດຕະພັນກະສິກໍາ. ໜ. 2.

ເອກະສານຊ້ອນທ້າຍ
(Appendix)

ຮູບທີ27: ການປູກເຂົ້ານາປີ



ຮູບທີ28: ການປູກສາລີ



ຮູບທີ29: ການລ້ຽງສັດປີກ



ຮູບທີ30: ການລ້ຽງງົວ, ຄວາຍ



ຮູບທີ31: ການລ້ຽງແບ້



ຮູບທີ32: ການລ້ຽງໝູ



ຮູບທີ33: ອຸປະກອນໃນການຜະລິດ

